



ガーデンルームGF 梱包明細表編

本篇には、右記取付説明書で使用する部材、部品の梱包明細表を掲載しています。
必要な部材、部品が揃っているか確認してください。

- ・ガーデンルームGF 本体編 取付説明書 (E472)
- ・ガーデンルームGF 開口部編 取付説明書 (E473)
- ・ガーデンルームGF デッキ編 取付説明書 (E474)

1 本体編 E472

名称	略図	員数
主柱		2
縦樋		1

名称	略図	員数
中間柱		1
縦樋		1

名称	略図	員数
ガーデンルームプラス柱		1

名称	略図	員数		
		1.0間	1.5間	2.0間
桁 (1500・3000 タイプ)		1	1	1
垂木掛け		1	1	1
枠ビード		4	6	8
垂木掛け後付けビード		4	6	8

名称	略図	員数								
		1.0間			1.5間			2.0間		
		4尺	6尺	9尺	4尺	6尺	9尺	4尺	6尺	9尺
桁		1	1	1	1	1	1	1	1	1
垂木掛け		1	1	-	1	1	-	1	1	-
桁ビード L=860		2	2	-	3	3	-	4	4	-
桁ビード L=405		-	-	4	-	-	6	-	-	8
垂木掛け後付けビード L=860		2	2	-	3	3	-	4	4	-
垂木掛け後付けビード L=405		-	-	4	-	-	6	-	-	8

本体編 E472

開口部編 E473

デッキ編 E474

1 本体編 E472

【本6】 桁垂木掛けセット (連棟用) 600 タイプ

名称	略図	員数								
		1.0間			1.5間			2.0間		
		4尺	6尺	9尺	4尺	6尺	9尺	4尺	6尺	9尺
連棟用桁 (600 タイプ)		1	1	1	1	1	1	1	1	1
連結スリーブ (600 タイプ)		1	1	1	1	1	1	1	1	1
垂木掛け		1	1	-	1	1	-	1	1	-
桁ビード L=860		2	2	-	3	3	-	4	4	-
桁ビード L=405		-	-	4	-	-	6	-	-	8
垂木掛け後付けビード L=860		2	2	-	3	3	-	4	4	-
垂木掛け後付けビード L=405		-	-	4	-	-	6	-	-	8

【本7】 桁垂木掛けセット (連棟用) 1500・3000 タイプ

名称	略図	員数		
		1.0間	1.5間	2.0間
連棟用桁 (1500・3000 タイプ)		1	1	1
連結スリーブ (1500・3000 タイプ)		1	1	1
垂木掛け		1	1	1
桁ビード		4	6	8
垂木掛け後付けビード		4	6	8

【本8】 桁補強材セット

名称	略図	員数
桁補強材		1

【本9】 妻垂木セット

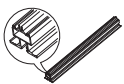
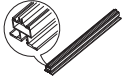
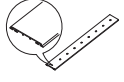
名称	略図	員数		
		4尺	6尺	9尺
妻垂木 右		1	1	1
妻垂木 左		1	1	1
妻垂木カバー 右		1	1	1
妻垂木カバー 左		1	1	1

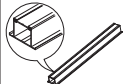
【本10】 垂木セット

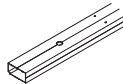
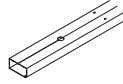
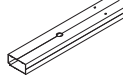
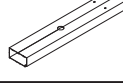
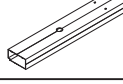
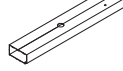
名称	略図	員数		
		1本入	2本入	3本入
垂木		1	2	3
垂木カバー		1	2	3

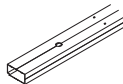
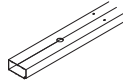
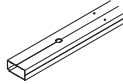
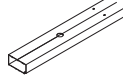
本体編 E472
 開口部編 E473
 デッキ編 E474

1 本体編 E472

【本11】垂木セット (ガーデンルームプラス用)			
名称	略図	員数	
		右用	左用
ガーデンルームプラス用垂木 右		1	-
ガーデンルームプラス用垂木 左		-	1
垂木カバー		1	1

【本12】サブ垂木セット				
名称	略図	員数		
		2本入	3本入	4本入
サブ垂木		2	3	4

【本13】躯体方立セット 1500・3000 タイプ										
名称	略図	員数								
		H20			H22			H24		
		4尺	6尺	9尺	4尺	6尺	9尺	4尺	6尺	9尺
躯体方立 4尺 右		1	-	-	1	-	-	1	-	-
躯体方立 4尺 左		1	-	-	1	-	-	1	-	-
躯体方立 6尺 右		-	1	-	-	1	-	-	1	-
躯体方立 6尺 左		-	1	-	-	1	-	-	1	-
躯体方立 9尺 右 (1500 タイプ)		-	-	1	-	-	1	-	-	1
躯体方立 9尺 左 (1500 タイプ)		-	-	1	-	-	1	-	-	1

【本14】躯体方立セット (1本入り)													
名称	略図	員数											
		H20				H22				H24			
		6尺・右	6尺・左	9尺・右	9尺・左	6尺・右	6尺・左	9尺・右	9尺・左	6尺・右	6尺・左	9尺・右	9尺・左
躯体方立 6尺 右		1	-	-	-	1	-	-	-	1	-	-	-
躯体方立 6尺 左		-	1	-	-	-	1	-	-	-	1	-	-
躯体方立 9尺 右		-	-	1	-	-	-	1	-	-	-	1	-
躯体方立 9尺 左		-	-	-	1	-	-	-	1	-	-	-	1


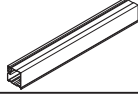
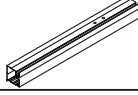
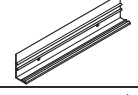
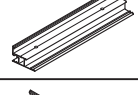
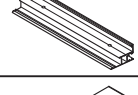
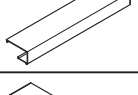
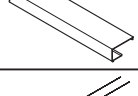

本体編 E472

開口部編 E473

デッキ編 E474

1 本体編 E472

【本 15】 妻梁セット

名称	略図	員数					
		600 タイプ			1500・3000 タイプ		
		4尺	6尺	9尺	4尺	6尺	9尺
妻梁		2	2	-	2	2	-
妻梁 (9尺) 右		-	-	1	-	-	1
妻梁 (9尺) 左		-	-	1	-	-	1
妻梁上部 FIX 縦枠		2	2	2	2	2	2
妻梁上部 FIX 押縁		2	2	2	2	2	2
妻梁上部 FIX 方立 右		-	-	1	-	-	1
妻梁上部 FIX 方立 左		-	-	1	-	-	1
妻梁上部 FIX 押縁 (方立用) 右		-	-	1	-	-	1
妻梁上部 FIX 押縁 (方立用) 左		-	-	1	-	-	1
後付けビード		2	2	2	2	2	2


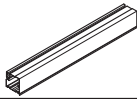
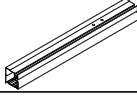
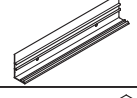
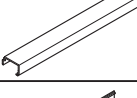
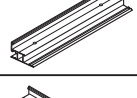
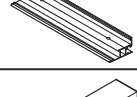
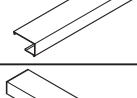


本体編 E472

開口部編 E473

デッキ編 E474

1 本体編 E472

【本 16】 妻梁セット (1 本入り)

名称	略図	員数							
		600 タイプ				1500・3000 タイプ			
		4 尺	6 尺	9 尺・右	9 尺・左	4 尺	6 尺	9 尺・右	9 尺・左
妻梁		1	1	-	-	1	1	-	-
妻梁 (9 尺) 右		-	-	1	-	-	-	1	-
妻梁 (9 尺) 左		-	-	-	1	-	-	-	1
妻梁上部 FIX 縦枠		1	1	1	1	1	1	1	1
妻梁上部 FIX 押縁		1	1	1	1	1	1	1	1
妻梁上部 FIX 方立 右		-	-	1	-	-	-	1	-
妻梁上部 FIX 方立 左		-	-	-	1	-	-	-	1
妻梁上部 FIX 押縁 (方立用) 右		-	-	1	-	-	-	1	-
妻梁上部 FIX 押縁 (方立用) 左		-	-	-	1	-	-	-	1
後付けビード		1	1	1	1	1	1	1	1

本体編 E472

開口部編 E473

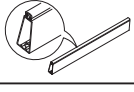
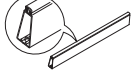
デッキ編 E474

1 本体編 E472


【本17】 妻梁セット (ガーデンルームプラス用)

名称	略図	員数			
		4尺	6尺	9尺・右	9尺・左
ガーデンルームプラス用妻梁		1	1	-	-
ガーデンルームプラス用妻梁 (9尺) 右		-	-	1	-
ガーデンルームプラス用妻梁 (9尺) 左		-	-	-	1
妻梁上部 FIX 縦枠		1	1	1	1
妻梁上部 FIX 押縁		1	1	1	1
妻梁上部 FIX 方立 右		-	-	1	-
妻梁上部 FIX 方立 左		-	-	-	1
妻梁上部 FIX 押縁 (方立用) 右		-	-	1	-
妻梁上部 FIX 押縁 (方立用) 左		-	-	-	1
後付けビード		1	1	1	1


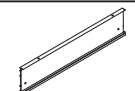



【本18】 中骨セット

名称	略図	員数									
		標準ピッチ					ハーフピッチ				
		2本入	3本入	4本入	6本入	8本入	4本入	6本入	8本入	12本入	16本入
中骨 L=864		2	3	4	6	8	-	-	-	-	-
中骨 L=409		-	-	-	-	-	4	6	8	12	16

【本19】 床ベース材セット

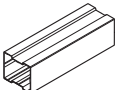



名称	略図	員数			
		1.0間・6尺	1.5間・9尺	2.0間	4尺
床ベース材		1	1	1	1

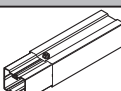



【本20】 床幕板セット



名称	略図	員数
床幕板		1
床幕板取付材		1
床幕板取付金具		2
【本20a】 φ4×12サラタッピンネジ3種 D=6		5
【本20b】 φ4×16ナベドリルネジ D=8.2		10

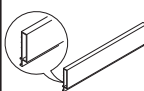

本体編 E472
 開口部編 E473
 デッキ編 E474

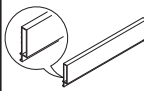

1 本体編 E472

【本21】 束柱 A セット					
名称	略図	員数			
		1 本入	4 本入	6 本入	9 本入
束柱 A		1	4	6	9
束柱固定金具セット		1	4	6	9
【本21a】φ5×35セルフタップアンカー		1	4	6	9
【本21b】φ4×13ナベドリルネジ D=8.2		5	20	30	45

【本22】 束柱 B セット					
名称	略図	員数			
		1 本入	4 本入	6 本入	
束柱 B		1	4	6	
束柱固定金具		1	4	6	
【本22a】φ5×35セルフタップアンカー		1	4	6	
【本22b】φ4×19ナベドリルネジ		9	36	54	

【本23】 束柱スペーサー					
名称	略図	員数			
		1 コ入	3 コ入		
【本23a】束柱スペーサー		1	3		
【本23b】φ4×13ナベドリルネジ		4	13		

【本24】 土間見切り材セット (床ベース材用)					
名称	略図	員数			
		L=1150	L=1750	L=2660	L=3570
土間見切り材		1	1	1	1
【本24a】φ4×16ナベドリルネジ D=8.2		4	6	8	10

【本25】 土間見切り材セット (土間置き用)					
名称	略図	員数			
		L=1150	L=1750	L=2660	L=3570
土間見切り材 土間置き用		1	1	1	1
【本25a】φ4×50サラセルフタップアンカー D=8		20	20	20	20

本体編 E472

開口部編 E473

デッキ編 E474

1 本体編 E472

本体編 E472

開口部編 E473





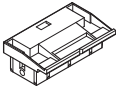




デッキ編 E474

【本26】戸袋逃げ部材セット		オプション	
名称	略図	員数	
		外観右用	外観左用
割方立 A 右		1	-
割方立 A 左		-	1
割方立 B 右		1	-
割方立 B 左		-	1
下枠 戸袋逃げ用		1	1
ランマ縦枠		1	1
ランマ押縁 (縦枠)		1	1
下枠コーキングシーラー (戸袋逃げ用) 右		1	1
下枠コーキングシーラー (戸袋逃げ用) 左		1	1
割方立キャップ 右		1	1
割方立キャップ 左		1	1
側面ランマ固定金具		1	1
ガラスライナー		2	2
プッシュボタン φ8		2	2
後付けビード		1	1
【本26a】φ4×40ナベタッピンネジ2種 G=5		2	2
【本26b】φ4×19ナベドリルネジ D=8.2		21	21
【本26c】φ4×40ナベドリルネジ		2	2
【本26d】φ4×50ナベセルフタッブアンカー		2	2

【本27】戸袋逃げ部材 1尺調整材セット		オプション	
名称	略図	員数	
		1尺調整用 右	1尺調整用 左
割方立 A 右		1	-
割方立 A 左		-	1
割方立 B 右		1	-
割方立 B 左		-	1
ランマ縦枠		1	1
ランマ押縁 (縦枠)		1	1
下枠コーキングシーラー (戸袋逃げ用) 右		1	1
下枠コーキングシーラー (戸袋逃げ用) 左		1	1
割方立キャップ 右		1	1
割方立キャップ 左		1	1
側面ランマ固定金具		1	1
ガラスライナー		2	2
プッシュボタン φ8		2	2
後付けビード		1	1
【本27a】φ4×40ナベタッピンネジ2種 G=5		2	2
【本27b】φ4×19ナベドリルネジ		21	21
【本27c】φ4×40ナベドリルネジ		2	2
【本27d】φ4×50ナベセルフタッブアンカー		2	2

1 本体編 E472

【本 28】 屋根部品セット 600 タイプ

名称	略図	員数								
		1.0間			1.5間			2.0間		
		4尺	6尺	9尺	4尺	6尺	9尺	4尺	6尺	9尺
でんでん		3	3	3	3	3	3	3	3	3
ドレンエルボ		1	1	1	1	1	1	1	1	1
ドレンエルボキャップ		1	1	1	1	1	1	1	1	1
接着材		1	1	1	1	1	1	1	1	1
雨樋アタッチ		1	1	1	1	1	1	1	1	1
雨樋パッキン		2	2	2	2	2	2	2	2	2
躯体枠キャップ		2	2	2	2	2	2	2	2	2
穴塞ぎキャップ		1	1	1	1	1	1	1	1	1
取付説明書 (E472) 本体編	—	1	1	1	1	1	1	1	1	1
取付説明書 (E473) 開口部編	—	1	1	1	1	1	1	1	1	1
取付説明書 (E474) デッキ編	—	1	1	1	1	1	1	1	1	1
取付説明書 (E475) 図面編	—	1	1	1	1	1	1	1	1	1
取付説明書 (E476) 梱包明細表編	—	1	1	1	1	1	1	1	1	1
垂木掛け端部キャップ L		1	1	1	1	1	1	1	1	1
垂木掛け端部キャップ R		1	1	1	1	1	1	1	1	1
前枠化粧取付材		2	2	2	3	3	3	4	4	4
前枠端部キャップ 600F (ランマブロック付) R		1	1	1	1	1	1	1	1	1
前枠端部キャップ 600F (ランマブロック付) L		1	1	1	1	1	1	1	1	1
側面ランマ固定金具		—	—	4	—	—	4	—	—	4
側枠取付金具		4	4	4	4	4	4	4	4	4
端部垂木固定金具 (躯体側) R		1	1	1	1	1	1	1	1	1







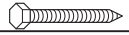




本体編 E472

開口部編 E473

デッキ編 E474

1 本体編 E472

【本28】屋根部品セット 600 タイプ

名称	略図	員数								
		1.0間			1.5間			2.0間		
		4尺	6尺	9尺	4尺	6尺	9尺	4尺	6尺	9尺
端部垂木固定金具（躯体側）L		1	1	1	1	1	1	1	1	1
端部垂木固定金具（前枠側）R		1	1	1	1	1	1	1	1	1
端部垂木固定金具（前枠側）L		1	1	1	1	1	1	1	1	1
柱取付金具		2	2	2	2	2	2	2	2	2
柱一床ベース材取付部品		4	4	4	4	4	4	4	4	4
アンカー棒		2	2	2	2	2	2	2	2	2
【本28a】φ6×70六角タッピンネジ1種		14	14	16	15	15	18	16	16	20
【本28b】M6平座金		14	14	16	15	15	18	16	16	20
【本28c】M5×10トラス小ネジ D=10.6		97	115	160	110	132	192	121	149	226
【本28d】φ4×19ナベドリルネジ D=8.2		14	14	31	14	14	31	14	14	31
【本28e】φ4×12トラスタッピンネジ3種 D=8		6	6	6	9	9	9	13	13	13







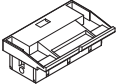






本体編 E472

開口部編 E473

デッキ編 E474

1 本体編 E472

【本 28】 屋根部品セット 1500・3000 タイプ

名称	略図	員数											
		1500・3000タイプ			1500タイプ			1500・3000タイプ			1500タイプ		
		1.0間			1.5間			2.0間					
		4尺	6尺	9尺	4尺	6尺	9尺	4尺	6尺	9尺	4尺	6尺	9尺
でんでん		3	3	3	3	3	3	3	3	3	3	3	
ドレンエルボ		1	1	1	1	1	1	1	1	1	1	1	
ドレンエルボキャップ		1	1	1	1	1	1	1	1	1	1	1	
接着材		1	1	1	1	1	1	1	1	1	1	1	
雨樋アタッチ		1	1	1	1	1	1	1	1	1	1	1	
雨樋パッキン		2	2	2	2	2	2	2	2	2	2	2	
躯体枠キャップ		2	2	2	2	2	2	2	2	2	2	2	
穴塞ぎキャップ		1	1	1	1	1	1	1	1	1	1	1	
取付説明書 (E472) 本体編	—	1	1	1	1	1	1	1	1	1	1	1	
取付説明書 (E473) 開口部編	—	1	1	1	1	1	1	1	1	1	1	1	
取付説明書 (E474) デッキ編	—	1	1	1	1	1	1	1	1	1	1	1	
取付説明書 (E475) 図面編	—	1	1	1	1	1	1	1	1	1	1	1	
取付説明書 (E476) 梱包明細表編	—	1	1	1	1	1	1	1	1	1	1	1	
垂木掛け端部キャップ L		1	1	1	1	1	1	1	1	1	1	1	
垂木掛け端部キャップ R		1	1	1	1	1	1	1	1	1	1	1	
前枠化粧取付材		3	3	3	5	5	5	7	7	7	7	7	
前枠端部キャップ 600F (ランマブロック付) R		1	1	1	1	1	1	1	1	1	1	1	
前枠端部キャップ 600F (ランマブロック付) L		1	1	1	1	1	1	1	1	1	1	1	
側面ランマ固定金具		—	—	4	—	—	4	—	—	4	—	4	
側枠取付金具		4	4	4	4	4	4	4	4	4	4	4	







本体編 E472

開口部編 E473

デッキ編 E474

1 本体編 E472

【本28】屋根部品セット 1500・3000タイプ

名称	略図	員数											
		1500・3000タイプ			1500タイプ			1500・3000タイプ			1500タイプ		
		1.0間			1.5間			2.0間					
		4尺	6尺	9尺	4尺	6尺	9尺	4尺	6尺	9尺	4尺	6尺	9尺
端部垂木固定金具（躯体側）R		1	1	1	1	1	1	1	1	1	1	1	
端部垂木固定金具（躯体側）L		1	1	1	1	1	1	1	1	1	1	1	
端部垂木固定金具（前枠側）R		1	1	1	1	1	1	1	1	1	1	1	
端部垂木固定金具（前枠側）L		1	1	1	1	1	1	1	1	1	1	1	
中間垂木F Dキャップ		-	-	6	-	-	10	-	-	14	-	-	
柱取付金具		2	2	2	2	2	2	2	2	2	2	2	
柱-床ベース材取付部品		4	4	4	4	4	4	4	4	4	4	4	
アンカー棒		2	2	2	2	2	2	2	2	2	2	2	
【本28a】φ6×70六角タッピンネジ1種		16	16	16	18	18	18	20	20	20	20	20	
【本28b】M6平座金		16	16	16	18	18	18	20	20	20	20	20	
【本28c】M5×10トラス小ネジ D=10.6		105	127	160	122	150	192	139	175	226	226	226	
【本28d】φ4×19ナベドリルネジ D=8.2		14	14	31	14	14	31	14	14	31	14	31	
【本28e】φ4×12トラスタッピンネジ3種 D=8		6	9	9	16	16	16	23	23	23	23	23	











本体編 E472

開口部編 E473

デッキ編 E474

1 本体編 E472

【本29】屋根部品セット（連棟）600タイプ

名称	略図	員数								
		1.0間			1.5間			2.0間		
		4尺	6尺	9尺	4尺	6尺	9尺	4尺	6尺	9尺
でんでん		3	3	3	3	3	3	3	3	3
ドレンエルボ		1	1	1	1	1	1	1	1	1
ドレンエルボキャップ		1	1	1	1	1	1	1	1	1
接着材		1	1	1	1	1	1	1	1	1
雨樋アタッチ		1	1	1	1	1	1	1	1	1
雨樋パッキン		2	2	2	2	2	2	2	2	2
穴塞ぎキャップ		1	1	1	1	1	1	1	1	1
梱包ラベル	-	2	2	2	2	2	2	2	2	2
前枠ジョイントカバー		1	1	1	1	1	1	1	1	1
前枠ジョイントカバーパッキン		2	2	2	2	2	2	2	2	2
前枠化粧取付材		2	2	2	3	3	3	4	4	4
柱取付金具		1	1	1	1	1	1	1	1	1
柱-床ベース材取付部品		2	2	2	2	2	2	2	2	2
アンカー棒		1	1	1	1	1	1	1	1	1
【本29a】φ6×70六角タッピンネジ1種		3	3	5	4	4	7	5	5	9
【本29b】M6平座金		3	3	5	4	4	7	5	5	9
【本29c】M5×10トラス小ネジ D=10.6		48	61	94	60	80	128	72	99	162
【本29d】φ4×19ナベドリルネジ D=8.2		7	7	7	7	7	7	7	7	7
【本29e】φ4×12トラスタッピンネジ3種 D=8		6	6	6	9	9	9	13	13	13
穴ふさぎラベル (φ 10)	-	2	2	2	2	2	2	2	2	2














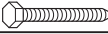

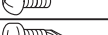


本体編 E472

開口部編 E473

デッキ編 E474

1 本体編 E472

【本29】屋根部品セット（連棟）1500・3000タイプ

名称	略図	員数											
		1500・3000タイプ			1500タイプ			1500・3000タイプ			1500タイプ		
		1.0間			1.5間			2.0間					
		4尺	6尺	9尺	4尺	6尺	9尺	4尺	6尺	9尺	4尺	6尺	9尺
でんでん		3	3	3	3	3	3	3	3	3	3	3	
ドレンエルボ		1	1	1	1	1	1	1	1	1	1	1	
ドレンエルボキャップ		1	1	1	1	1	1	1	1	1	1	1	
接着材		1	1	1	1	1	1	1	1	1	1	1	
雨樋アタッチ		1	1	1	1	1	1	1	1	1	1	1	
雨樋パッキン		2	2	2	2	2	2	2	2	2	2	2	
穴塞ぎキャップ		1	1	1	1	1	1	1	1	1	1	1	
梱包ラベル	-	2	2	2	2	2	2	2	2	2	2	2	
前枠ジョイントカバー		1	1	1	1	1	1	1	1	1	1	1	
前枠ジョイントカバーパッキン		2	2	2	2	2	2	2	2	2	2	2	
前枠化粧取付材		4	4	4	6	6	6	8	8	8	8	8	
柱取付金具		1	1	1	1	1	1	1	1	1	1	1	
柱-床ベース材取付部品		2	2	2	2	2	2	2	2	2	2	2	
アンカー棒		1	1	1	1	1	1	1	1	1	1	1	
【本29a】φ6×70六角タッピンネジ1種		5	5	5	7	7	7	9	9	9	9	9	
【本29b】M6平座金		5	5	5	7	7	7	9	9	9	9	9	
【本29c】M5×10トラス小ネジ D=10.6		57	74	94	73	100	128	90	124	160	160	160	
【本29d】φ4×19ナベドリルネジ D=8.2		7	7	7	7	7	7	7	7	7	7	7	
【本29e】φ4×12トラスタッピンネジ3種 D=8		13	13	13	19	19	19	26	26	26	26	26	
穴ふさぎラベル (φ 10)	-	2	2	2	2	2	2	2	2	2	2	2	

本体編 E472
 開口部編 E473
 デッキ編 E474

1 本体編 E472

【本30】 ガーデンルームプラス用 部品セット			
名称	略図	員数	
		外観右ルーム	外観左ルーム
ランマブロック R		1	-
ランマブロック L		-	1
垂木掛け隙間ふさぎ R		1	-
垂木掛け隙間ふさぎ L		-	1
前枠端部キャップ R		1	-
前枠端部キャップ L		-	1
端部垂木固定スペーサー		2	2
穴ふさぎラベル (φ 10)	-	2	2
【本30a】φ4×19ナベドリルネジ D=8.2		2	2
【本30b】M5六角ナット1種		2	2
【本30c】φ5×16トラスタッピンネジ3種		2	2
【本30d】M5バネ座金		2	2

【本31】 入隅部品セット		
名称	略図	員数
φ 25 用プッシュボタン		6
すき間ふさぎ材		1
バックアップ材 (φ 15)		1
垂木たわみ防止金具		2
垂木掛け小口隠しキャップ 右		1
垂木掛け小口隠しキャップ 左		1
前枠止水ブロック		1
【本31a】M5×10トラス小ネジ D=10.6		17
【本31b】φ6×70六角タッピンネジ1種		2
【本31c】M6平座金		2
【本31d】φ4×19ナベドリルネジ D=8.2		5
【本31e】φ6×100六角タッピンネジ1種		6

【本32】 部分入隅用方立セット		
名称	略図	員数
部分入隅用方立		1

【本33】 デッキ用入隅部品		
名称	略図	員数
デッキスペーサー		4
床幕板取付材 部分入隅用		3

本体編 E472

開口部編 E473

デッキ編 E474

1 本体編 E472

本体編 E472

開口部編 E473

デッキ編 E474

【本34】 主柱化粧材 土間・デッキ用			
名称	略図	員数	
		外観右用	外観左用
主柱化粧材 A 外観右		1	—
主柱化粧材 A 外観左		—	1
主柱化粧材 B 外観右		1	—
主柱化粧材 B 外観左		—	1
主柱化粧カバー 右		1	—
主柱化粧カバー 左		—	1
主柱化粧カバーパッキン右		1	—
主柱化粧カバーパッキン左		—	1
主柱化粧取付材		4	4
【本34a】φ4×8薄平タッピンネジ3種 D=8		2	2
【本34b】φ4×13.5薄平ドリルネジ(細目) D=7		22	22

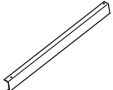
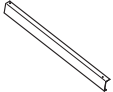
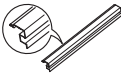



【本34】 主柱化粧材 インナーデッキ用			
名称	略図	員数	
		外観右用	外観左用
主柱化粧材 A 外観右		1	—
主柱化粧材 A 外観左		—	1
主柱化粧材 B 外観右		1	—
主柱化粧材 B 外観左		—	1
主柱化粧カバー 右		1	—
主柱化粧カバー 左		—	1
主柱化粧カバーパッキン右		1	—
主柱化粧カバーパッキン左		—	1
主柱化粧取付材		5	5
【本34a】φ4×8薄平タッピンネジ3種 D=8		2	2
【本34b】φ4×13.5薄平ドリルネジ(細目) D=7		27	27

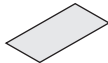
【本35】 中間柱化粧材 土間・デッキ用		
名称	略図	員数
中間柱化粧材		1
中間柱化粧カバー		1
中間柱化粧取付材		4
【本35a】φ4×8薄平タッピンネジ3種 D=8		2
【本35b】φ4×13.5薄平ドリルネジ(細目) D=7		18

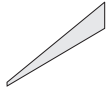
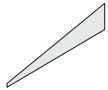
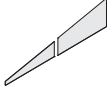
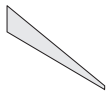
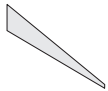
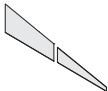
【本35】 中間柱化粧材 インナーデッキ用		
名称	略図	員数
中間柱化粧材		1
中間柱化粧カバー		1
中間柱化粧取付材		5
【本35a】φ4×8薄平タッピンネジ3種 D=8		2
【本35b】φ4×13.5薄平ドリルネジ(細目) D=7		22





【本36】 桁化粧材		
名称	略図	員数
桁化粧材		1
化粧柱樋排水カバー		1
【本36a】φ4×13.5薄平ドリルネジ(細目)		2

1 本体編 E472

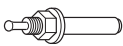



【本 37】 妻垂木化粧材			
名称	略図	員数	
		外観右用	外観左用
妻垂木化粧材 右		1	—
妻垂木化粧材 左		—	1
妻垂木化粧取付材		1	1
垂木化粧止水パッキン		1	1
【本37a】φ4×13.5薄平ドリルネジ細目 D=7		6	6
【本37b】M5×12トラス小ネジ D=10		1	1



【本 38】 屋根材セット				
名称	略図	員数		
		2 枚入	3 枚入	4 枚入
屋根材		2	3	4


【本 39】 妻梁上部パネルセット										
名称	略図	員数								
		4 尺	6 尺	9 尺	4 尺右 1 枚	6 尺右 1 枚	9 尺右 1 枚	4 尺左 1 枚	6 尺左 1 枚	9 尺左 1 枚
妻梁上部 FIX パネル 4 尺 右		1	—	—	1	—	—	—	—	—
妻梁上部 FIX パネル 6 尺 右		—	1	—	—	1	—	—	—	—
妻梁上部 FIX パネル 9 尺 右		—	—	1	—	—	1	—	—	—
妻梁上部 FIX パネル 4 尺 左		1	—	—	—	—	—	1	—	—
妻梁上部 FIX パネル 6 尺 左		—	1	—	—	—	—	—	1	—
妻梁上部 FIX パネル 9 尺 左		—	—	1	—	—	—	—	—	1


【本 40】 戸袋逃げパネルセット						オプション
名称	略図	員数				
		躯体側用		1 尺調整用		
		外観右用	外観左用	外観右用	外観左用	
戸袋パネル 躯体側用 右		—	1	—	—	—
戸袋パネル 躯体側用 左		—	—	1	—	—
戸袋パネル 1 尺調整用 右		—	—	—	1	—
戸袋パネル 1 尺調整用 左		—	—	—	—	1

1 本体編 E472

【本41】 オールアンカー		
名称	略図	員数
M6 × 60 オールアンカー		10
【本41a】φ6平座金		10
【本41b】φ6バネ座金		10
【本41c】M6角ナット		10

【本42】 M6 × 70 六角ドリルネジセット		
名称	略図	員数
【本42a】φ6平座金		10
【本42b】M6×70 六角ドリルネジ		10

【本43】 スパンサイディング用バックアップ材セット		
名称	略図	員数
スパン用バックアップ材		120

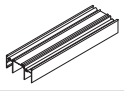
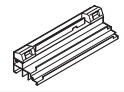









【本44】 潰れ防止部品セット		
名称	略図	員数
潰れ防止部品		10

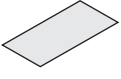
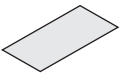
本体編 E472

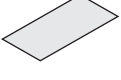
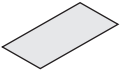
開口部編 E473




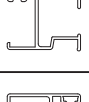
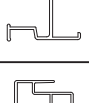
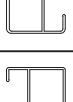

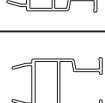
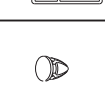


デッキ編 E474


2 開口部編 E473



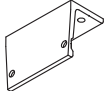



【開 1】テラスサッシ枠セット			
名称	略図	員数	
		2 枚建	4 枚建
サッシ上枠		1	1
サッシ下枠		1	1
サッシ縦枠 右		1	1
サッシ縦枠 左		1	1
サッシ上枠コーキングシーラー 右		1	1
サッシ上枠コーキングシーラー 左		1	1
サッシ下枠コーキングシーラー 右		1	1
サッシ下枠コーキングシーラー 左		1	1
【開 1a】φ4×30ナベタッピンネジ2種 G=10		8	8
【開 1b】φ4×30サラドリルネジ		7	16
【開 1c】φ4×19サラドリルネジ		19	24

【開 2】テラスサッシ障子 2 枚建・ガラス組込		
名称	略図	員数
外障子		1
内障子		1

【開 3】テラスサッシ障子 4 枚建・ガラス組込		
名称	略図	員数
外障子 右		1
外障子 左		1
内障子 右		1
内障子 左		1

【開 4】テラスサッシ障子セット			
名称	略図	員数	
		2 枚建	4 枚建
下枠 (外障子)		1	2
下枠 (内障子)		1	2
上框		2	4
縦框 (外障子)		1	2
縦框 (内障子)		1	—
召合わせ内框		1	2
召合わせ外框		1	2
合掌框 右		—	1
合掌框 左		—	1
プッシュボタン		9	17
【開 4a】φ4×30ナベタッピンネジ2種 G=5		8	16

【開 5】テラス網戸セット			
名称	略図	員数	
		2 枚建	4 枚建
網戸		1	2




【開 6】中間方立セット			
名称	略図	員数	
		35	70
中間方立 35		1	—
中間方立 70		—	1
方立固定金具		1	1
【開 6a】φ4×19ナベドリルネジ		2	2
【開 6b】M5×10トラス小ネジ D=10.6		4	4
【開 6c】φ4×40ナベドリルネジ		2	2

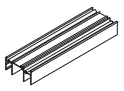
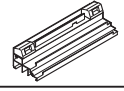

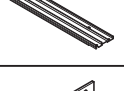







本体編 E472

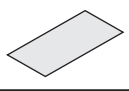
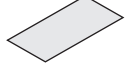
開口部編 E473

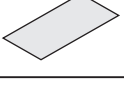

デッキ編 E474



2 開口部編 E473


【開7】調整枠			
名称	略図	員数	
		土間デッキ用	腰壁用
調整枠		1	1
【開7a】φ5×16ナベドリルネジ		5	5
【開7b】φ4×19ナベドリルネジ		5	5

【開8】高窓枠セット			
名称	略図	員数	
		2枚建	4枚建
サッシ上枠		1	1
サッシ下枠		1	1
サッシ縦枠 右		1	1
サッシ縦枠 左		1	1
サッシ上枠コーキングシーラー 右		1	1
サッシ上枠コーキングシーラー 左		1	1
サッシ下枠コーキングシーラー 右		1	1
サッシ下枠コーキングシーラー 左		1	1
【開8a】φ4×30ナベタッピンネジ2種 G=10		8	8
【開8b】φ4×30サラドリルネジ		7	16
【開8c】φ4×19サラドリルネジ		19	24

【開9】高窓障子 2枚建・ガラス組込		
名称	略図	員数
外障子		1
内障子		1


【開10】高窓障子 4枚建・ガラス組込			
名称	略図	員数	
		右	左
外障子		1	1
内障子		1	1


【開11】高窓障子セット			
名称	略図	員数	
		2枚建	4枚建
下枠 (外障子)		1	2
下枠 (内障子)		1	2
上框		2	4
縦框 (外障子・右)		—	2
縦框 (外障子・左)		1	2
縦框 (内障子・右)		1	—
縦框 (内障子・左)		—	2
召合わせ内框・右		—	2
召合わせ内框・左		1	2
召合わせ外框・右		1	2
召合わせ外框・左		—	2
合掌框 右		—	1
合掌框 左		—	1
プッシュボタン		8	10
【開11a】φ4×30ナベタッピンネジ2種 G=5		5	16

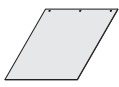
【開12】高窓網戸セット			
名称	略図	員数	
		2枚建	4枚建
網戸		1	2

2 開口部編 E473

【開13】腰壁枠セット							
名称	略図	員数					
		1.0間	1.5間	2.0間	4尺	6尺	9尺
上枠		1	1	1	1	1	1
下枠		1	1	1	1	1	1
間柱		—	1	1	—	—	1
縦枠A		2	2	2	2	2	2
縦枠B		2	2	2	2	2	2
補助柱		3	4	6	1	3	4
腰壁 上枠止水パッキン		2	3	4	2	2	3
腰壁 間柱取付金具		6	14	18	2	6	14
腰壁 上下枠コーキングシーラー		4	4	4	4	4	4
補助柱クッション材		2	3	6	1	2	3
腰壁 上下枠パッキン		4	6	8	3	4	6
【開13a】φ4×30ナベタッピンネジ2種 G=10		17	17	17	17	17	17
【開13b】φ4×13ナベドリルネジ D=8.2		26	57	74	9	26	57
【開13c】φ4×19ナベドリルネジ細目 D=8.2		17	21	21	17	17	21
【開13d】φ4×40ナベドリルネジ D=8.2		4	6	8	4	4	6
【開13e】φ4×16サラドリルネジ D=7		13	26	26	13	13	26

【開14】腰壁縦枠カバーセット		
名称	略図	員数
縦枠カバー		4

【開15】腰壁間柱カバーセット		
名称	略図	員数
間柱カバー		2

【開16】腰壁パネルセット							
名称	略図	員数					
		1.0間	1.5間	2.0間	4尺	6尺	9尺
腰壁化粧ボード		2	4	4	2	2	4

本体編 E472

開口部編 E473

デッキ編 E474

2 開口部編 E473

【開17】 FIX ガラスセット 上用

名称	略図	員数
FIX ガラス 上用		1

【開18】 FIX ガラスセット 下用

名称	略図	員数
FIX ガラス 下用		1

【開19】 FIX ガラスセット 縦すべり出し窓

名称	略図	員数
FIX ガラス 縦すべり出し窓		1

【開20】 縦すべり出し窓 本体セット

名称	略図	員数	
		外観右吊元	外観左吊元
たてすべり上枠		1	1
たてすべり下枠		1	1
たてすべり縦枠 戸先側		1	1
たてすべり縦枠 吊元側		1	1
たてすべり上棧		1	1
たてすべり下棧		1	1
たてすべり縦框 戸先側		1	1
たてすべり縦框 吊元側		1	1
【開20a】φ4×30バインドタッピンネジ2種		8	8
【開20b】φ4×20ナベタッピンネジ2種		8	8
【開20c】M4×8サラ小ネジ		6	6
【開20d】φ3.5×20サラ小ネジ※		8	8
【開20e】φ2.1×30スクリュークギ※		8	8

※本商品では使用しません。

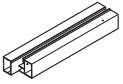



【開21】 縦すべり出し窓 網戸

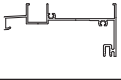




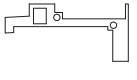
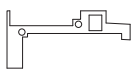








名称	略図	員数
外網戸		1
内網戸		1
網戸枠 右		1
網戸枠 左		1
【開21a】M4×10平小ネジ		8

【開22】 FIX 枠セット 腰壁用

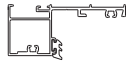

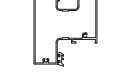
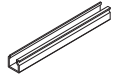
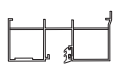
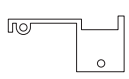
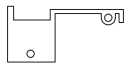
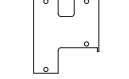
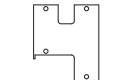
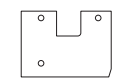
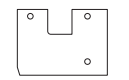







名称	略図	員数
FIX 上枠		1
FIX 下枠		1
FIX 上枠押縁		1
FIX 縦枠		2
上枠アタッチ コーキングシーラー 右		1
上枠アタッチ コーキングシーラー 左		1
下枠アタッチ コーキングシーラー 右		1
下枠アタッチ コーキングシーラー 左		1
ガラスライナー		4
【開22a】φ4×40ナベドリルネジ		14
【開22b】φ4×30ナベタッピンネジ2種 G=10		10
【開22c】φ4×19ナベドリルネジ		3

2 開口部編 E473

【開23】 中間方立セット (縦すべり出し窓用)			
名称	略図	員数	
		外観右吊元	外観左吊元
中間方立 (縦すべり出し窓用)		1	1
中間方立固定金具		2	2
【開23a】φ4×12ナベタッピンネジ3種		10	10
【開23b】M4×6トラス小ネジ		2	2

【開24】 縦すべり出し窓 枠セット		
名称	略図	員数
上枠アタッチ		1
下枠アタッチ		1
縦枠アタッチ 右		1
縦枠アタッチ 左		1
溝フタ		1
上枠アタッチ コーキングシーラー 右		1
上枠アタッチ コーキングシーラー 左		1
下枠アタッチ コーキングシーラー 右		1
下枠アタッチ コーキングシーラー 左		1
窓枠キャップ 右		1
窓枠キャップ 左		1
【開24a】φ4×40サラドリルネジ		8
【開24b】φ4×30ナベタッピンネジ2種 G=10		8
【開24c】φ4×12トラスタッピンネジ3種 D=8		2
【開24d】M4×10サラ小ネジ		6

【開25】 縦すべり出し窓 本体セット・ガラス組込み			
名称	略図	員数	
		外観右吊元	外観左吊元
縦すべり出し窓 本体セット	—	1	1

【開26】 FIX 枠セット 上下FIX 用		
名称	略図	員数
FIX 上枠		1
FIX 下枠		1
FIX 無目		1
FIX 押縁		2
FIX 縦枠 左・右		2
FIX 上枠 コーキングシーラー 右		1
FIX 上枠 コーキングシーラー 左		1
無目 コーキングシーラー 右		1
無目 コーキングシーラー 左		1
FIX 下枠 コーキングシーラー 右		1
FIX 下枠 コーキングシーラー 左		1
無目シーラー裏板 右		1
無目シーラー裏板 左		1
ガラスライナー		4
【開26a】φ4×40ナベドリルネジ		15
【開26b】φ4×30ナベタッピンネジ2種 G=10		19
【開26c】φ4×19ナベドリルネジ		4
【開26d】φ4×50ナベセルフタアンカー		4


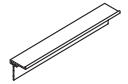
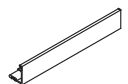
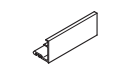



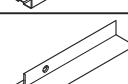
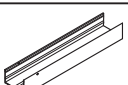




本体編 E472

開口部編 E473





デッキ編 E474

2 開口部編 E473

【開27】 折戸枠セット

名称	略図	員数							
		4尺		1.0間・6尺		1.5間・9尺		2.0間	
		H20・H22	H24	H20・H22	H24	H20・H22	H24	H20・H22	H24
上枠 A		1	1	1	1	1	1	1	1
上枠 C		1	1	1	1	1	1	1	1
上枠 B 中間		1	1	1	1	1	1	1	1
上枠 B 端部		2	2	2	2	2	2	2	2
下枠		1	1	1	1	1	1	1	1
戸当り枠		1	1	1	1	1	1	—	—
吊元枠		1	1	1	1	1	1	2	2
吊元枠補助		1	1	1	1	1	1	2	2
縦枠受け		2	2	2	2	2	2	2	2
【開27a】φ4×10バインドタッピンネジ3種		7	7	9	9	11	11	14	14
【開27b】φ4×13ナベドリルネジ3種 ネジロック剤付き		11	12	13	14	15	16	23	25
【開27c】φ4×19ナベドリルネジ		22	24	26	28	30	32	36	38
【開27d】φ4×13サラドリルネジ3種 D=6		17	17	17	17	17	17	17	17

【開28】 折戸本体セット

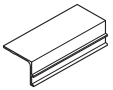

名称	略図	員数							
		折戸本体 A				折戸本体 B			
		片引き		両引き		片引き		両引き	
		外観右吊元	外観左吊元	外観右吊元	外観左吊元	外観右吊元	外観左吊元	外観右吊元	外観左吊元
折戸本体 A		1	1	1	1	1	1	1	1
折戸本体 B		1	1	1	1	1	1	1	1
【開28a】M4×20トラス小ネジ		3	3	3	3	—	—	—	—
【開28b】φ4×40トラスタッピンネジ3種 D=8		2	2	2	2	—	—	—	—

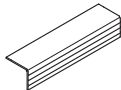
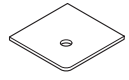

【開29】 折戸パネルストッパー

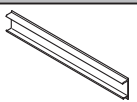
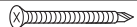
オプション


名称	略図	員数
戸袋ロック		1
ストッパーガイド		1
【開29a】M4×25サラ小ネジ D=6		3

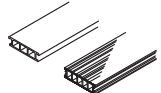
3 デッキ編 E474

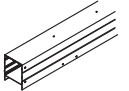
【床1】 デッキ受け材セット			
名称	略図	員数	
		1.5間	2.0間
デッキ受け材		1	1
【床1a】φ4×16ナベドリルネジ		18	20

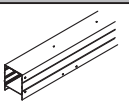


【床2】 デッキ見切り材						
名称	略図	員数				
		L=3000	L=4000	L=1500	L=2100	L=3300
デッキ見切り材		1	1	2	2	2
コーナー部品		2	2	4	4	4
【床2a】φ4×12サラタッピンネジ1種 D=6		20	23	30	34	42

【床3】 デッキ納め部材 2本入り				
名称	略図	員数		
		L=1350	L=1950	L=3150
デッキ納め部材		2	2	2
【床3a】φ4×65サラドリルネジ		12	14	18

【床4】 目地塞ぎ材 5本入り				
名称	略図	員数		
		7尺	9尺	11尺
目地塞ぎ材		5	5	5

【床5】 床板セット				
名称	略図	員数		
		1本入り	2本入り	3本入り
床板		1	2	3

【床6】 大引セット			
名称	略図	員数	
		1本入り	2本入り
大引		1	2


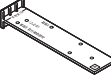


【床7】 大引セット (連棟用)			
名称	略図	員数	
		1本入り	2本入り
大引 (連棟用)		1	2
大引スリーブ		1	2
【床7a】φ4×19ナベドリルネジ		9	17


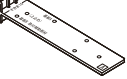



本体編 E472


開口部編 E473


デッキ編 E474

3 デッキ編 E474

【床8】床板取付部品セット (樹ら楽ステージ 木彫)				
名称	略図	員数		
		基本	追加 40	追加 20
横止め部品 (ドリルネジ組込済)		60	40	20
穴開け治具		1	—	—
補修用研磨紙		2	—	—
【床8a】φ4×12ナベタップピンネジ1種		6	—	—
取付説明書 (E423)		1	—	—
取扱説明書 (UE089)		1	—	—

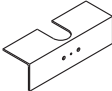





【床9】床板取付部品セット (補修用)・(樹ら楽ステージ 木彫)				オプション	
名称	略図	員数			
		横止め補修	上止め補修		
横止め部品 (ドリルネジ組込済)		10	5		
穴開け治具		1	1		
交換用ビット		1	1		
補修用研磨紙		1	1		
【床9a】φ4×65サラドリルネジ		—	20		
取付説明書 (E423)		1	1		



【床10】躯体側隙間塞ぎ			オプション	
名称	略図	員数		
躯体側隙間塞ぎ材		1		

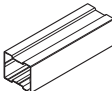



【床11】目地塞ぎ材施工治具セット		
名称	略図	員数
目地塞ぎ材施工治具		1

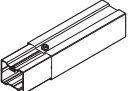



本体編 E472
 開口部編 E473
 デッキ編 E474

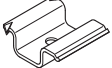
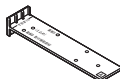



3 デッキ編 E474

【床12】 テラスまわり固定アングルセット		
名称	略図	員数
テラスまわり固定アングル		2
【床12a】M8 × 90 六角ボルト		2
【床12b】φ4 × 13 ナベドリルネジ		2
【床12c】M8 用ナット		2
【床12d】M8 用平バネ座金		2
【床12e】M8 用平座金		2

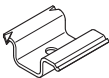
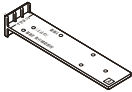





【床13】 大引き・床ベース材取付部品			
名称	略図	員数	
		1セット	3セット
大引き・ベース材取付金具		左右各1	左右各3
【床13a】φ4×16ナベドリルネジ		9	25

【床14】 束柱Aセット					
名称	略図	員数			
		1本入り	4本入り	6本入り	9本入り
束柱A		1	4	6	9
束柱固定金具		1	4	6	9
【床14a】φ5×35セルフタップアンカー		1	4	6	9
【床14b】φ4×13ナベドリルネジ		5	20	30	45

【床15】 束柱Bセット					
名称	略図	員数			
		1本入り	4本入り	6本入り	
束柱B		1	4	6	
束柱固定金具		1	4	6	
【床15a】φ5×35セルフタップアンカー		1	4	6	
【床15b】φ4×19ナベドリルネジ		9	36	30	

【床16】 床板取付部品セット (樹ら楽ステージ)					
名称	略図	員数			
		基本	追加 40	追加 20	
横止め金具		60	40	20	
穴開け治具		1	—	—	
補修用研磨紙		2	—	—	
【床16a】φ4×13ナベドリルネジ		66	44	22	
【床16b】φ4×12ナベタッピンネジ1種		6	—	—	
取付説明書 (E470)	—	1	—	—	
取扱説明書 (UE089)	—	1	—	—	

3 デッキ編 E474

【床17】床板取付部品セット(補修用)・(樹ら楽ステージ)		オプション	
名称	略図	員数	
		横止め補修	上止め補修
横止め金具		10	5
穴開け治具		1	1
横止め金具移動治具		1	1
交換用ビット		1	1
補修用研磨紙		1	1
【床17a】φ4×65サラドリルネジ		—	20
【床17b】φ4×13ナベドリルネジ		12	7
取扱説明書 (E470)		1	1

本体編 E472

開口部編 E473

デッキ編 E474

取説コード
E476
 JZZ636702
 202002A_1049