TOSTEM トステム株式会社

玄関引戸用チャイム　取扱い説明書

MAB－827A
2ゲー921021.②.㊍

■取扱い上のご注意

●操作部及び電池蓋部分へ散水したり、水拭き等は、絶対に避けてください。
●チャイム本体には、精密部品回路を用いております。過度な温度環境や過激な衝撃は与えないでください。
●乾電池の消耗により、音量が低下してきましたら、早めに新しい電池と交換してください。
※古い乾電池を放置すると、液漏れにより故障の原因となります。

■チャイムの操作方法

操作部	名称	操作方法
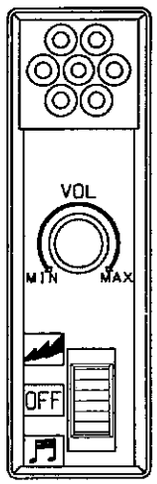	 アラーム	《外出及び、就寝時に警報用として使用する場合》 ①“アラーム”にセットしてから、約30秒間は作動しません。 外出時はこの間に外へ出て、戸締まりをしてください。 ②約30秒後より、作動状態になります。 ※この状態で戸を開けると約5秒後に警報音を発し、戸を閉めても音は鳴り止みません。 ※この場合、スイッチをOFFにしない限り停止しません。 外出から帰宅し、戸を開閉した後、直ちにスイッチをOFFにしてください。
	OFF	《作動させない場合》 警報音を停止する時もこの位置です。
	 チャイム	《在宅中で来訪者を知らせる場合》 来訪者が戸を開くと同時に“ピーンポーン”と音が鳴り出します。 又、鳴ってる最中でも戸を閉めると直ちに停止します。 ※長時間戸を開放した場合は、“ピーンポーン”の音は、4回鳴った後、自動的に停止します。
	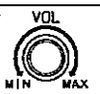 ボリューム	《チャイムの音量調節》 音量調節は“チャイム”の場合だけです。 ※アラームの音量はあらかじめ設定してあり、調節はできません。

■電池の入れ方

❶電池フタを押しながら下げます。

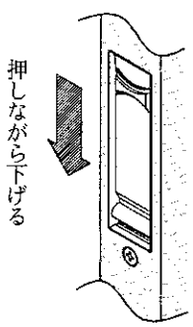

❷フタを手前に引き出して開きます。
※フタは150°までしか回転しないので、無理な力を加えないでください。

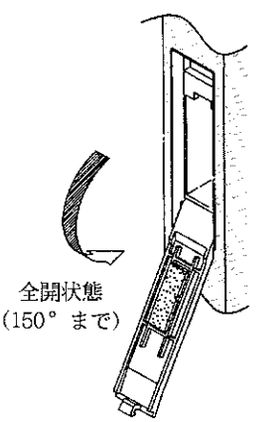

❸電池を入れます。
※電池は、極の頭が小さい方（＋）を奥に向けて押し込みます。
※電池を取り出しやすくするために、必ずリボンを巻き付けて挿入してください。

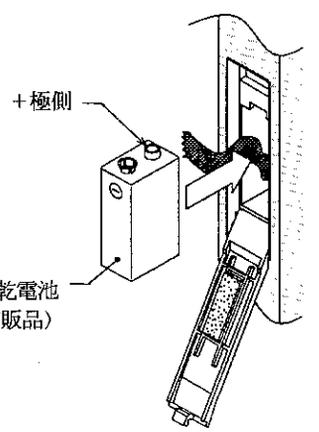

■仕様

品名	玄関引戸用チャイム	
電源	DC9V　006P乾電池	
消費電流	チャイム（最大音量時）…90mA アラーム…100mA	※スイッチOFF及びON状態での未作動中にも微少な電流を消費しています。
音圧	チャイム…40～70db（調節可）	アラーム…75db以上
使用環境	作動可能温度…－10℃～40℃	保存・設置環境…－30℃～60℃