トステム株式会社

防犯アラームのご使用方法

MAH-540

防犯アラームは、ご使用時を除いて鍵穴をシャッターで覆っています。これは、普段から鍵穴を見せない事で鍵穴への直接的なイタズラや、不正解錠等を防止するためです。またシャッターが開けられてから一定時間内に解錠されない場合にはブザーが鳴り出すため、不正な解錠（ピッキング等）を防止することができます。

防犯アラームの操作方法

1）防犯アラームの側面にあるボタンを押します。

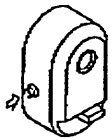

2）ボタンを押しながら防犯アラーム正面のノブを押し下げます。

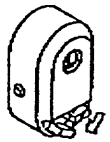

3）ノブを押さえたまま、キーを差し、施解錠します。

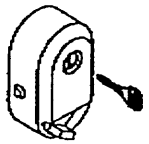

注）ノブを押し下げたまま（ボタンを押したまま）
数秒解錠されずにいると、ブザーが鳴り出します。
（30秒間で鳴り止みます。）

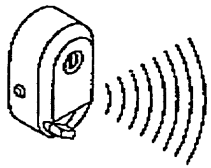

ブザー解除方法

1）防犯アラームをキーで解錠します。
2）上シリンダーを解錠します。
　注）　2），1）の順に解錠してもブザーは解除できます。

ご使用上の注意

1）ノブを押さえずにキーを差し込むとキーに傷がつく場合があります。
　必ずノブを押し下げた状態でキーを差し込んでください。
2）シンナー・ベンジン等の溶剤で洗わないでください。
　⇒変形や故障、発火の原因となります。
3）改造や分解はしないでください。
　⇒故障や発火の原因となります。