MAL-693A　CPZ1　2011年4月1日発行

TOSTEM

リビング建材床材　特殊加工化粧床材　ご愛用のしおり

ビルダー様へ：このしおりは必ずお客様にお渡しください。

ご使用前にこのしおりをよくお読みください。又、このしおりは大切に保管してください。

熱や乾燥によるひび割れや目すきを起こしにくくするために。

直射日光

この商品は日焼けによる変色やひび割れが起こりにくい商品ですが、末永くお使いいただくために、カーテンやブラインドで直射日光が当たらないようにしてください。



エアコンなど

エアコンや強制排気型の暖房装置などを連続使用する場合は、加湿器などで湿度を調整してください。望ましい湿度は45～70%です。

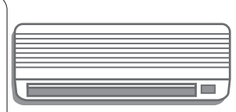

ピアノなど

ピアノなどの重量物を置く場合は根太や下地の補強をした上で、脚部にインシュレーターや小さな板などを敷き重量を分散させてください。
また、移動させる時は、引きずらないでください。

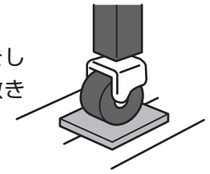

ホットカーペットなど

この商品はホットカーペットをそのままお使いいただいても、クラック（ひび割れ）が起こりにくい商品です。

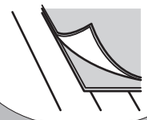

ペット

ペットの排泄物を放置しますと変色の原因となります。固く絞ったぬれぞうきんですぐにふき取ってください。室内でペットを飼われる場合は、ペットのツメなどで床材の表面をキズつけるおそれがありますので、ご注意ください。

キズ・へこみ・破損などを防ぐために。

土足

上履用ですので土足でのご使用はお避けください。



キャスター

キャスター付きいすなどを繰返しご使用になりますと、床表面をキズ付けるおそれがあります。ご使用を避けるか、カーペットなどを敷いてください。

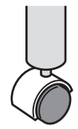

いすの足など

いすの足にゴムキャップやフェルトなどをつけると床表面のキズつきを防げます。

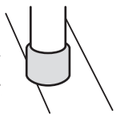

シミ・フクレ・変色…などを防ぐために。

大型冷蔵庫など

大型冷蔵庫や温風ヒーターの熱風が床に直接当らないようにしてください。

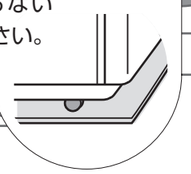

水やしょう油、洗剤など

水やしょう油、洗剤などをこぼした場合は、すみやかにふき取ってください。放置すると表面のシミ・くされなどの原因になります。



タバコ

火のついたタバコを落した場合は、すぐに取除いてください。こげ跡がつくと、取れません。

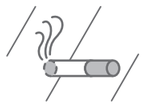

お手入れ方法

日常のお手入れについて



- ●日常のお手入れは乾いた布でからぶきしてください。砂粒など硬いごみが付着したままふくと床材の表面をキズつけるおそれがありますので、ご注意ください。
- ●汚れがひどいときは固く絞ったぬれぞうきんでふき取ってください。その後乾いた布でふいてください。
- ●シンナーなどの溶剤は使用しないでください。
- ●上記の方法以外でのお手入れはしないでください。

※木質床材は本質的に水気を嫌います。スチームを使ったお手入れや水濡れ、ワックスの塗布量が多いと、フクレやハガレ、変色などの原因になります。

ワックスがけについて

- ●この床材は表面に汚れが付着しにくいよう、特殊処理を施していますのでワックスがけは不要です。
- ●お客様のご都合でワックスがけをされる場合は、リンレイ社「ハイテクフローリングコート」をお使いください。他のワックスを使用すると、不具合の原因になります。
- ●ワックスがけをされますと、表面がワックスの性能になり、本来の性能を損なう場合があります。
- ●ご使用の際は直接床にまかず、布などにしみ込ませて薄くムラなく塗布してください。
- ●気温が低いときにワックスを塗布したり、ワックス塗布面にお湯などをこぼすと、ワックスが白化する場合があります。白化した場合はワックスを除去してください。
- ●ワックスはくり剤および溶剤（特にシンナーなどのトルエン・アセトン類を含むもの）は使用しないでください。床材を傷める原因となります。
- ●ワックスの使用方法を誤ると、床材に異常を起こす場合がありますので、その他の使用方法については容器記載の使用方法をよくお読みください。

ホルムアルデヒドへの配慮をお願いします。

当社では商品から放散される化学物質の削減に努めていますが、日常的に通気や換気をこまめに行ってください。
特に、新築住宅やリフォーム直後には充分な換気をお願いします。又、ホルムアルデヒドは高温になると多く放散される性質があります。夏場や長時間密閉した後は、特に気をつけてください。

●当社は、当社商品のユーザー様および流通業者様等の個人情報を商品納入に当たって取得し、将来にわたる品質保証、メンテナンスその他目的のために利用いたします。
当社の個人情報の取り扱いについて詳しくは当社ホームページの『プライバシーポリシー』をご覧ください。

株式会社 LIXIL