


リビング建材

カーテンレール付窓枠

取扱い説明書



ご使用にあたって

この説明書では、お施主さまが商品を安全に正しくご使用いただくためのお願い事項、お手入れの方法などの重要な内容を記載しております。

ご留意いただくとともに、大切に保存してください。

※施工業者および販売店のみなさまへ

本取扱い説明書は必ずお施主さまへお渡しいただきますようお願いいたします。

目次

■重要なお知らせ	1
■警告用語の種類と意味	2
■各部の名称	2
■特に注意していただきたいこと	3~5
■お手入れ方法	5
■部品交換方法について	6
■アフターメンテナンスについて	7
■商品保証について	8

重要なお知らせ

ご使用の前に

安全のため、必ずお守りください。「カーテンレール付窓枠」のご使用およびお手入れを行う場合は、必ずこの取扱い説明書に従ってください。

もしこの取扱い説明書に従わず、乱用または誤用によるケガおよび損害が発生した場合は、当社およびその販売会社に責任はないものといたします。

この取扱い説明書の他にも、あらゆる危険が想定されます。

従って、「カーテンレール付窓枠」のご使用およびお手入れを行う際は、この取扱い説明書の記載事項に限らず、安全対策に関して十分な配慮が必要です。

問合わせ内容	連絡先窓口	TEL
商品全般	お客さま相談センター	☎ 0120-126-001
修理のご依頼	LIXIL 修理受付センター	☎ 0120-413-433

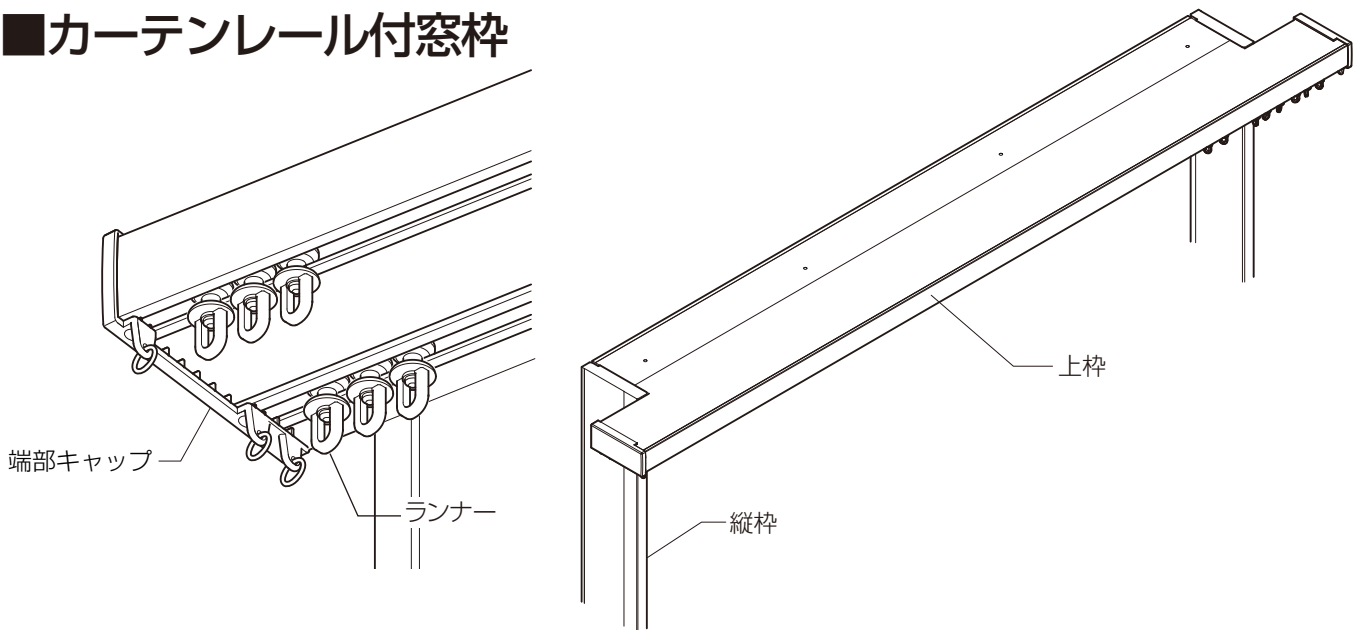
警告用語の種類と意味

●この「取扱い説明書」では、危険度(又は事故の大きさ)によって、次の3段階に分類しています。以下の用語が持つ意味を理解し、本書の内容(指示)に従ってください。

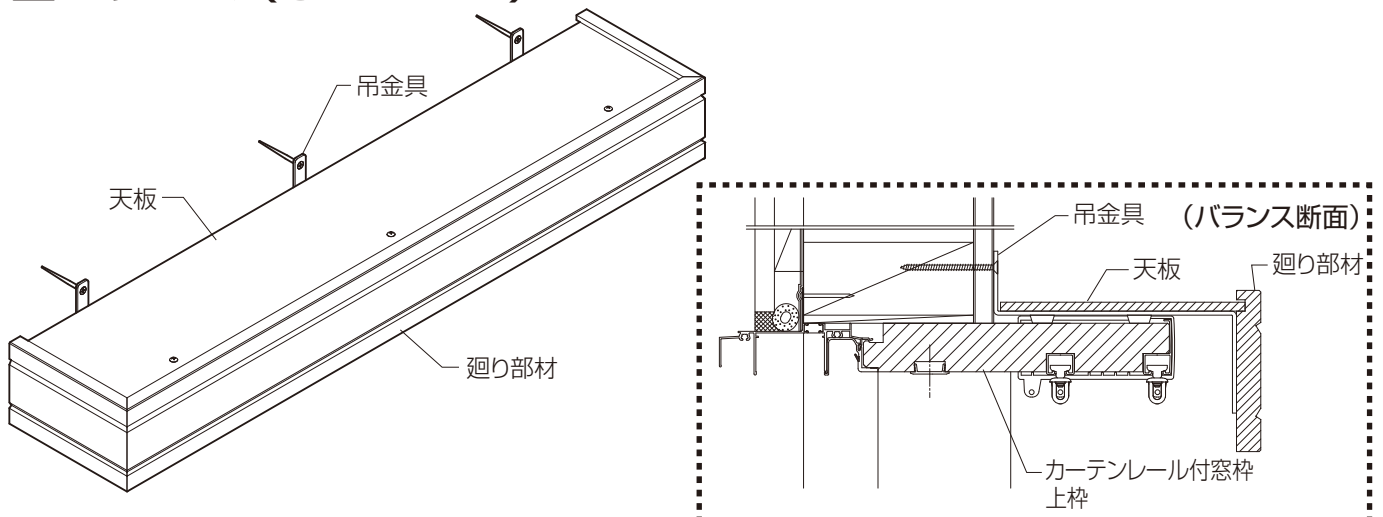
用語	意味
警告	取扱いを誤った場合に、使用者などが死亡又は重傷を負う危険が想定されます。
注意	取扱いを誤った場合に、使用者などが中程度の傷害・軽傷を負う危険又は物的損害の発生が想定されます。
お願い	特に注意を促したり強調したい情報で、指示に従わないと機器の損傷・故障などにつながる場合があります。

各部の名称

■カーテンレール付窓枠



■バランス (オプション)




特に注意していただきたいこと

※安全のため、必ずお守りください。


！ 警告

- カーテンレール付窓枠やバランスの上に物をのせないでください。地震などの揺れやカーテン開閉などの操作時に物が落下し、大きなケガにつながるおそれがあります。



！ 警告

- カーテンレール付窓枠やバランスにぶら下がったりよじ登ったりしないでください。窓枠やバランスが破損し、転倒、ケガにつながるおそれがあります。特にお子さま・ペットの行動にご注意ください。



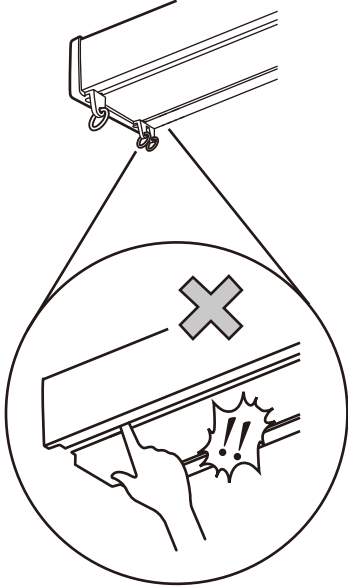
！ 警告

- カーテンレール付窓枠やバランスの上に物を吊り下げないでください。窓枠やバランスの破損につながるおそれがあります。
- 急激な操作や無理なカーテンの開閉はやめてください。窓枠やカーテンレールの破損および人の転倒によるケガにつながるおそれがあります。




⚠ 警告

- カーテンレールの溝の中に指を入れないようにしてください。ケガにつながるおそれがあります。特にお子さまの行動にご注意ください。

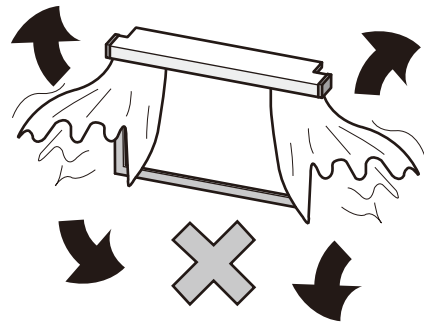


- カーテンレール付窓枠やバランスおよびカーテンのそばでの暖房器具など発火につながるもののご使用はおやめください。火災の原因になるおそれがあります。




⚠ 注意

- 強風時にはサッシを閉めるか、カーテンを全開にしふさかけなどで固定して、風のあおりを受けないようにしてください。製品の破損やおもわぬ事故につながるおそれがあります。



⚠ 注意

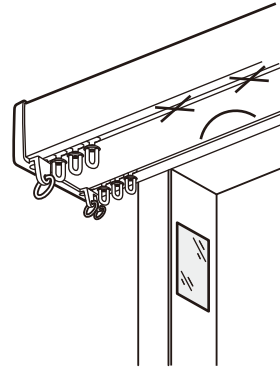
- カーテンの走行する範囲内に物を置かないでください。カーテンの走行のさまたげとなり、窓枠や物の破損につながるおそれがあります。



特に注意していただきたいこと

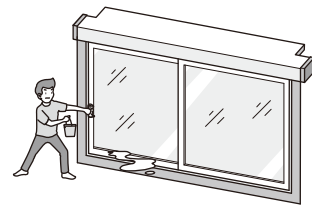
お願い

- カーテンレール付窓枠やバランスに暖房器具などから発生する熱風・熱気が直接当たらないようにしてください。枠のソリ・変色などの原因になります。
- カーテンレール付窓枠に粘着テープでポスターなどを張らないでください。表面が傷むおそれがあります。




お願い

- シート表面に水・油・殺虫剤・除光液・化粧品・整髪料・毛染め剤・脱色剤・うがい薬・漂白剤・除菌クリーナー・紅茶、その他の酸性 / アルカリ性の液体などがかった場合は、すぐに拭き取ってください。放置すると、表面がふくれたり、シミ・変色が発生したり臭いが残ったりするおそれがあります。
- 水にぬれた場合は、速やかに拭き取るようにしてください。長時間ぬれたまま放置すると、ひび割れ・ソリ・変色などの原因になります。
- 刃物など先のとがったものや硬いものでひっかかないでください。キズが付きます。



お手入れ方法

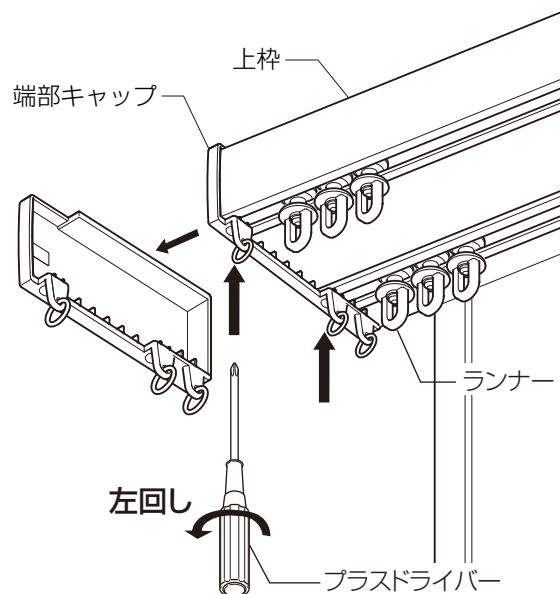
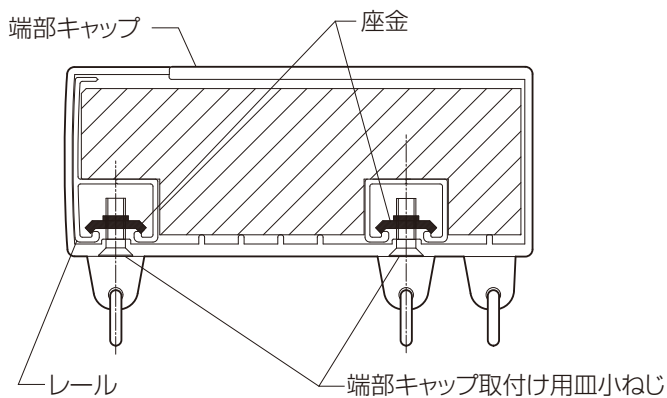
- 日常のお手入れは、乾いた柔らかい布または化学ぞうきんでから拭きしてください。
- ひどい汚れまたは落ちにくい汚れは、中性洗剤を薄めてかたく絞ったぞうきんで拭き取ってください。汚れがひどい場合でも、酸性・アルカリ性の洗剤、溶剤（シンナー・ベンジン）などは絶対に使用しないでください。
- カーテンレールの溝の内部にホコリや異物がたまらないようお掃除をしてください。ゴミがたまりまると、カーテンの滑らかな走行のさまたげとなります。



部品交換方法について

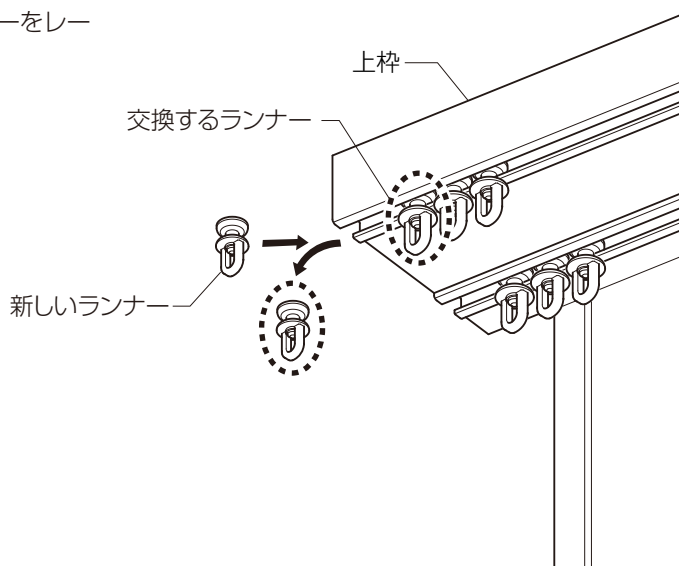
■ランナーの交換を行う場合

- ①端部キャップに付属の端部キャップ取付け用皿小ねじをプラスドライバーで緩めて、端部キャップをカーテンレール付窓枠の上枠から外します。



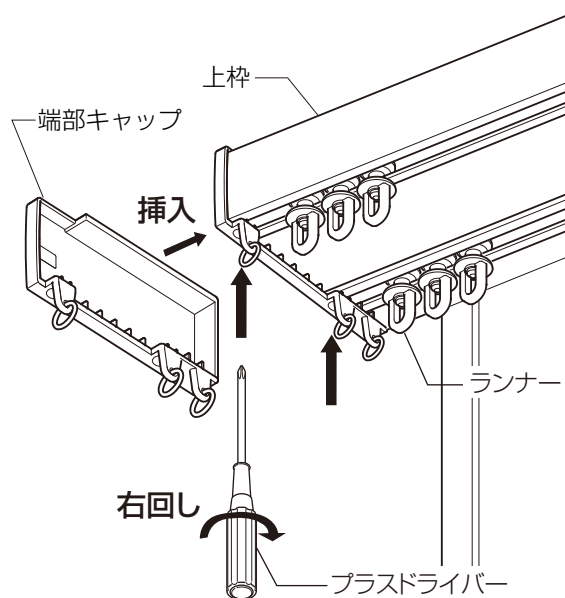
※薄型の場合は端部キャップ取付け用皿小ねじは1ヶ所になります。

- ②交換するランナーを上枠の木口から外し、新しいランナーをレール内部にスライドさせて入れます。



- ③端部キャップを上枠の木口に挿入し、端部キャップに付属の端部キャップ取付け用皿小ねじをプラスドライバーで締め付けて固定します。

※薄型の場合は端部キャップ取付け用皿小ねじは1ヶ所になります。



アフターメンテナンスについて

修理を依頼される前に

点検および修理を依頼される前に、取扱説明書をご確認ください。

保証について

保証期間中は、保証の規程にしたがって修理をさせていただきます。
保証期間中でも有料になる場合がありますので「**商品保証について**」の内容をよくご確認ください。

保証期間を過ぎている場合は、ご希望により有料で修理をさせていただきます。修理用部品の保有期間が過ぎている場合は、修理ができないこともあります。

修理を依頼されるときは

点検および修理を依頼される前に、各商品の『**取扱い説明書**』をもう一度ご確認の上、それでも故障が直らない場合やご不明な点がある場合は、商品をお求めの施工店、工務店、販売店又は LIXIL 修理受付センターにご連絡ください。その際、下記のことをご連絡ください。

- ①ご住所・お名前・電話番号
- ②商品名・品番
- ③ご購入日又はご入居日
※分譲住宅（建売）、分譲マンションは建設業者から売主への引渡し日となります。
- ④故障又は異常の内容
- ⑤訪問ご希望日
- ⑥ LIXIL 修理受付センターにご連絡の際は、商品のご購入者様名

個人情報保護について

当社は、当社取扱商品のユーザーさま及び流通業者さま等の個人情報を商品納入にあたって取得し、将来にわたる品質保証、メンテナンス、その他当社プライバシーポリシーに記載の目的のために利用させていただきます。個人情報の取扱いについての詳細は、当社オフィシャルサイトの「**プライバシーポリシー**」をご覧ください。

点検および修理の依頼先

- ・お求めの取扱い店
- ・製品に表示している連絡先
- ・ LIXIL 修理受付センター ☎ 0120-413-433

点検および修理料金のしくみ

修理料金は技術料・部品代・出張料などで構成されています。
技術料は、点検および故障箇所の修理および部品交換・調整などの作業にかかる費用です。
部品代は、修理に使用した部品代です。
出張料は、修理士を派遣する場合の費用です。なお修理により交換した部品・製品は、特段のお申し出がない場合は当社にて引き取らせていただきます。

修理用部品の保有期間

この商品の修理用部品（機能を維持するために必要な部品・代替品含む）の最低保有期間は、製造終了後 10 年です。
※機器類など専用の取扱い説明書があるものは除きます。添付の取扱い説明書をご確認ください。

キッチン、洗面化粧台、室内建具などの扉・引出しなどの面材については、販売終了後 2 年としております。2 年経過後は、新シリーズの面材を供給させていただきます。ただし 2 年に満たない場合でも、面材の供給が難しい場合は、新シリーズの類似面材を供給させていただくこともありますのでご了承ください。

交換用部品について

お客様ご自身でお取替えいただける部品については、ホームページよりご注文いただけます。
リクシルパーツショップ <http://partsshop.lixil.co.jp/shop/>

掲載のない部品につきましては、お求めの取扱い店又は当社お客さま相談センター ☎ 0120-126-001 にご連絡ください。

2014 年 9 月

商品保証について

本書は、ここに記載の保証期間、保証内容の範囲において無料修理を行うことをお約束するものです。保証期間中、商品に故障・損傷などの不具合（以下「不具合」といいます）が発生した場合には、お取扱いの施工店、工務店、販売店又は当社お客さま相談センターにご相談ください。

- 対象商品…………… リビング建材商品
- 保証期間…………… 施工者よりの引渡し日(注1・注2)から2年間(電装部品については1年間)
注1)改修工事の場合、改修部分の工事完了の日とします。
注2)分譲住宅(建売住宅)の場合、建築主さまへの引渡し日とします。
- 保証内容…………… 取扱い説明書、本体ラベル又はその他の注意書きに基づく適正なご使用状態で、保証期間内に商品そのものに不具合が発生した場合には、下記に例示する免責事項に該当する場合を除き無料修理いたします。
- 免責事項…………… 保証期間内でも、次のような場合には有料修理となります。
- ①当社の手配によらない加工、組立て、施工、管理、メンテナンスなどの不備に起因する不具合(例えば、工事中の養生不良による変色や腐食など)
 - ②表示された商品の性能をこえた性能を必要とする場所に取付けられた場合の不具合
 - ③建築躯体の変形など商品以外の不具合に起因する商品の不具合
 - ④商品又は部品の経年変化(使用に伴なう消耗、摩耗など。木製品のソリ、干割れ、変色など)や経年劣化(樹脂部品の変質、変色など)又はこれらに伴なうサビ、カビなどその他類似の不具合
 - ⑤自然現象や住環境に起因する結露などの不具合
 - ⑥環境が特に悪い地域又は場所での腐食および不具合(例えば、海岸地帯での塩害による腐食、浴室内などの湿潤な部位、部分的、又は全体的に野外に晒された場所。部屋内外の温度差が極端に違う部位に取付けられたもの、極端に乾湿を繰り返す部位に取付けられたもの。異常な高温・低温・多湿による不具合)
 - ⑦天災その他の不可抗力(例えば、暴風、豪雨、洪水、高潮、地震、地盤沈下、落雷、火災など)により、商品の性能をこえる事態が発生した場合の不具合
 - ⑧施工当時実用化されていた技術、知識では予測することが不可能な現象又はこれが原因で生じた不具合
 - ⑨犬、猫、鳥、鼠などの小動物の害による不具合やキクイムシなどによる虫害
 - ⑩引き渡し後の使用上の操作誤り、調整不備又は適切な維持管理を行わなかったことによる不具合
 - ⑪お客さま自身の組立て、取付け、修理、改造(必要部品の取外しを含む)に起因する不具合
 - ⑫本来の使用(一般住宅用)の目的以外の用途に使用された場合の不具合
又は使用目的と異なる使用方法による場合の不具合
 - ⑬犯罪などの不法な行為に起因する破損や不具合

※保証期間経過後の修理、交換などは有料とさせていただきます。

※本書によって、お客さまの法律上の権利を制限するものではありませんので、保証期間経過後の修理についてご不明の場合は、お取扱いの施工店、工務店、販売店又は当社お客さま相談センターにお問合わせください。

株式会社 LIXIL

※商品のお問い合わせ・ご相談時のため、メモしておくとお便利です。

■販売店名

TEL ()

■工務店名

TEL ()

株式会社 LIXIL

商品についてのお問い合わせ・部品のご購入は、お客さま相談センターまで

受付時間/月～金 9:00～18:00 土・日・祝日 9:00～17:00(ゴールデンウィーク、夏期休暇、年末年始等を除く)

TEL. ☎0120-126-001 FAX.03-3638-8447

●旭トステム外装株式会社のサイディング材に関する商品相談は

旭トステム外装(株)サービスデスクナビダイヤル TEL.0570-001-117

修理のご依頼は、LIXIL修理受付センターまで

受付時間/月～金 9:00～18:00(祝日、年末年始、夏期休暇等を除く)

TEL. ☎0120-413-433 FAX.☎0120-413-436

<http://www.lixil.co.jp/support/>

安全に関するご注意

ご使用前に「取扱説明書」をよくご覧の上、正しくお使いください。また、取付設置工事は「取付設置説明書・施工説明書」に従ってください。いずれの場合も、取り扱いを誤ると事故や故障の原因となります。

個人情報保護について

当社は、当社取扱商品のユーザーさま及び流通業者さま等の個人情報を商品納入にあたって取得し、将来にわたる品質保証、メンテナンス、その他当社プライバシーポリシーに記載の目的のために利用させていただきます。個人情報の取り扱いについての詳細は、当社オフィシャルサイトの「プライバシーポリシー」をご覧ください。

●商品改良のため、予告なしに仕様の変更を行うことがありますのでご了承ください。

株式会社 LIXIL

会社や商品についての情報のご確認は、LIXIL公式サイトまで

<http://www.lixil.co.jp/>

※ショールームの所在地、カタログの閲覧・請求、図面・CADデータなどの各種情報は、上記公式サイトからご確認ください。

取説番号	MAN-432B	事業所コード	FV46	2016.1.5 発行
------	----------	--------	------	-------------

