

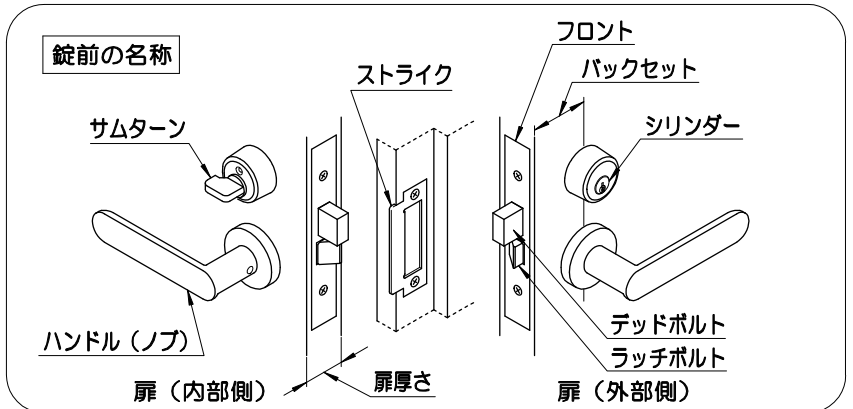
# 錠前の取扱上の注意事項

取付けをされる業者の皆様へ  
本書は必ずお施主様またはご入居者様へお渡しください。  
取付要領は別紙取付説明書を参照してください。

当社製品をお買い上げいただき、ありがとうございます。  
製品を正しくご使用いただくために、この「錠前の取扱上の注意事項」をよくお読みください。  
お読みになられた後は、いつでも見られる場所に必ず保管してください。

## A. 永くご使用いただくために、ご留意いただきたいこと

- ① 施錠するとき、レッドボルト（かんぬぎ）が出きったかどうか必ず確認してください。キーやサムターンをきちっと最後まで回すとレッドボルトは全部出きます。なお、ハンドルやノブを操作して施錠されたことを確認してください。
- ② キー切込み部や溝の汚れ（ゴミやホコリ）で動きが悪くなる恐れがありますので、汚れた場合は歯ブラシ等で汚れをかき出してください。汚れをかき出した後で、鉛筆（軟らかい芯）の粉（黒鉛粉）又はシリンダー潤滑材「CQ303シリンダークリーナー」を鍵穴に入れてください。鉛筆を使用する場合は、キーの切込み部を鉛筆でなぞったあと、抜き差しを数回行ってください。キーの抜き差しがスムーズになります。油は注入直後は良くても、ホコリを吸着し、かえって動きを悪くしますので絶対に使用しないでください。キーの抜き差しがスムーズになりましたら、キーに付着している黒い粉又は潤滑材を布等でふき取ってください。付着したまま使用されると、衣服等を汚す場合があります。
- ③ 鍵穴に異物（例えば針金やマッチ棒など）を入れないでください。異物が詰まるとキーの操作ができなくなります。
- ④ 錠前、ストライク、ハンドルやノブなどの取付けねじに緩みが生じたら、ねじの締め直しをしてください。
- ⑤ 錠前は分解、改造しないでください。中の部品（バネなど）が飛び出して思わぬケガをしたり、正しく組立て直すことが出来なくなることがあります。
- ⑥ 経年変化によりドアがゆがんだり、吊り下がりが生じ、錠前がスムーズに動かない場合はドア全体としての専門家の修理が必要ですので速やかに建築物の管理責任者、施工業者または建具メーカーにご相談ください。
- ⑦ 錠のフロントやストライクの表面に保護シートがついている場合は必ずはがしてください。そのまま放置されますと、保護シートについている糊などの影響でさびが発生したり変色することがあります。
- ⑧ 当社製の純正キー以外の複製キーのご使用は、キーのバリ、精度いかんによっては、シリンダーの作動に悪影響をおよぼすことがあります。当社製の純正キーをご使用ください。
- ⑨ レッドボルト（かんぬぎ）を出したままドアの開閉をしないでください。レッドボルトの突起が身体に当たる危険があるばかりでなくストライクや枠を傷めます。
- ⑩ キーには住所など使用場所がわかる表示は付けないようにしてください。紛失したときに悪用される恐れがあります。
- ⑪ 錠前の表面に金属装身具などで傷を付けないよう注意してください。傷の部分から変色したり腐食する場合があります。



## B. お手入れについて

錠前は時々、柔らかい布でから拭きする程度のお手入れをしてください。錠前の表面に汚れ、ほこりなどが付着したまま放置しますと変色、腐食します。清掃の目安は、少なくとも月に1～2回程度です。特に海岸地帯や交通量の多い道路沿いは塩分や排気ガスによる汚損が進みやすいのでこまめにお手入れしてください。お手入れの際、シンナーなどの有機溶剤や酸、アルカリ、塩素などの化学薬品などで洗浄しないでください。また、錠前に直接水をかけないでください。

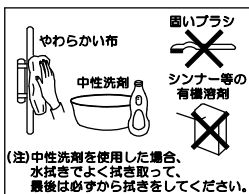
\* 補修用部品の保有期間は、商品の生産中止後10年間です。

\* 補修方法および部品の供給方法は商品ごとに異なりますので、当社または錠取扱店にお問い合わせください。

### <お手入れの方法>

- 軽い汚れの場合（定期的なお手入れ）・・・③を行ってください。
- から拭きでは落ちない汚れの場合・・・②、③を行ってください。
- 水拭きでも落ちない汚れの場合・・・①、②、③を行ってください。

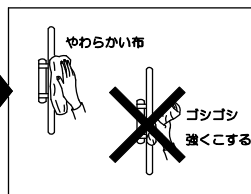
#### ① 中性洗剤を使用する。



#### ② 水拭きをする。



#### ③ から拭きをする。



TS210  
20230202

## 株式会社ゴール GOAL®

本社 〒532-0032 大阪市淀川区三津屋北2-16-6 ☎(06) 6309-1271 (代)  
 東京支店 〒108-0022 東京都港区海岸3-20-20 ☎(03) 3452-6341 (代)  
 ヨコソレーンポーターウ-10階  
 大阪支店 〒532-0032 大阪市淀川区三津屋北2-16-6 ☎(06) 6308-5441 (代)  
 富山支店 〒930-0161 富山市東老田355-6 ☎(076) 434-3971 (代)  
 札幌営業所 〒060-0906 札幌市東区北6条東3-3-1 ☎(011) 748-7603 (代)  
 仙台営業所 〒980-0802 仙台市青葉区二日町7-14-4 ☎(022) 263-7851 (代)  
 名古屋営業所 〒460-0013 名古屋市中区上三軒1-14-1 ☎(052) 322-1971 (代)  
 広島営業所 〒733-0003 広島市西区三篠町3-23-2 ☎(082) 237-3381 (代)  
 高松営業所 〒761-8053 高松市西八幡町274-1 ☎(087) 868-8842 (代)  
 福岡営業所 〒812-0023 福岡市博多区奈良屋町10-3-201 ☎(092) 291-4747 (代)  
 沖縄営業所 〒902-0061 那覇市古島1-26-1-201 ☎(098) 884-8080 (代)