取扱説明書

1．各部品の名称

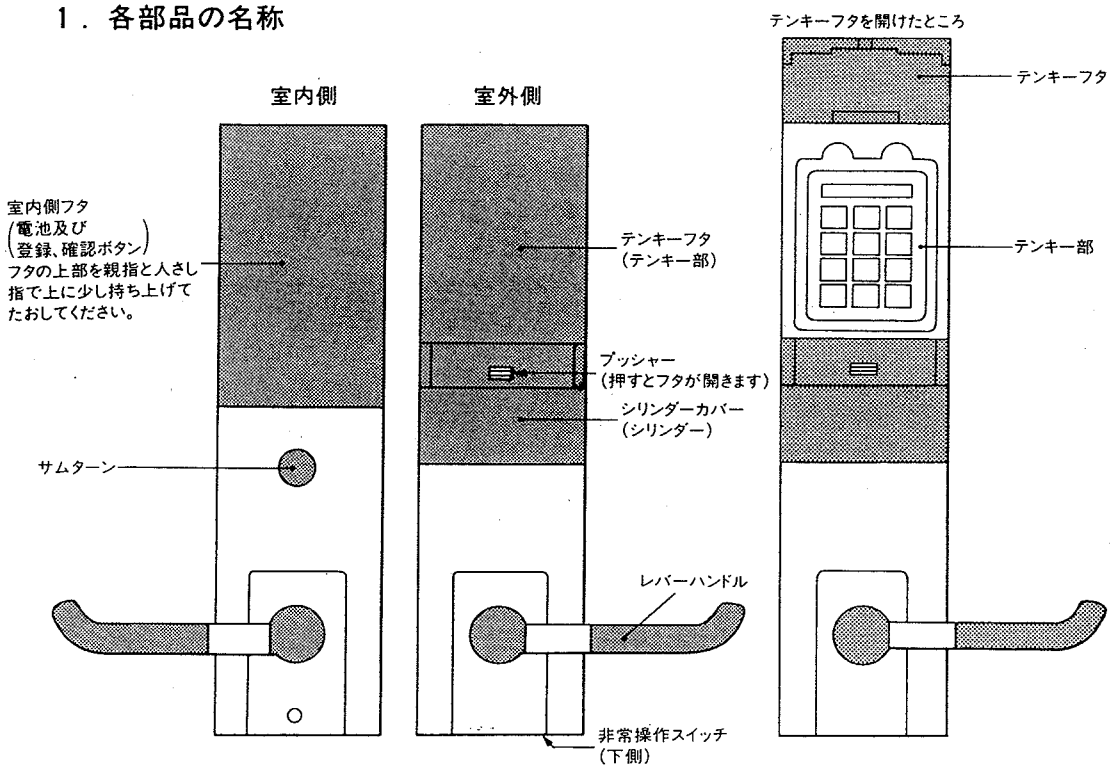

このランダム・テンキー・ロックはキーの代わりにテンキーで暗証番号を押してレバーハンドルを操作してデッドボルト(カンヌキ)を出し入れする錠前です。

2．暗証番号を登録して下さい。――暗証番号は10桁までの数字を3種類登録できます。

1）室内側のフタとテンキー部のフタを開けます。(室外側が暗い場合はテンキーパネルにバックライトが点灯します)

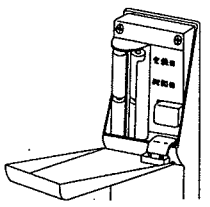
室内側


テンキー部(室外側)

2）室内側の登録ボタンを押すとテンキー部に「登録」という文字が点滅して、テンキーに[1]、[2]、[3]という登録の番号が表示されますので選んで押して下さい。(ここでは[1]を押します。)

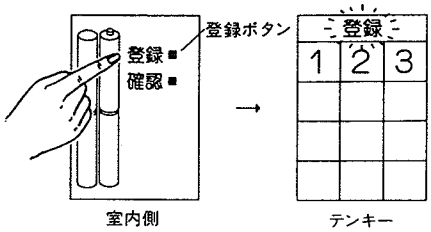

室内側　　テンキー

3）[1]を押すと[0]～[9]の数字及び[#]が表示されます。お好きな10桁までの番号を順番に押して下さい。最後に[#]を押して「ピー」と鳴ったら、1番目の暗証番号が登録完了です。
（暗証番号例：1 2 3 4）

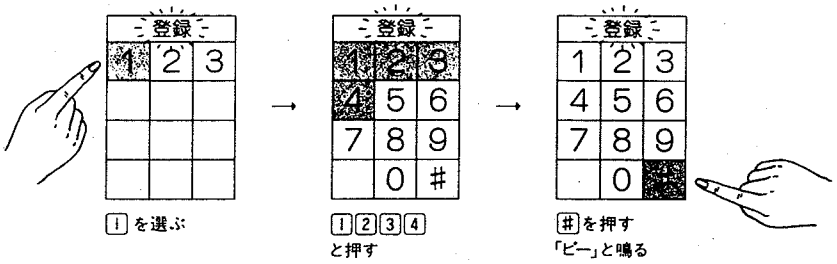

4）さらに2番目、3番目の暗証番号を登録する場合は、室内側の登録ボタンを押した後、[2]、[3]の登録番号を押し、3）の操作を再度行って下さい。途中で表示が消えた場合は1）～3）の操作を再度行って下さい。

3．暗証番号を確認して下さい。

1）室内側のフタとテンキー部のフタを開けます。

2）室内側の確認ボタンを押すとテンキー部に「確認」という文字が点滅してテンキーに[1]、[2]、[3]という登録の番号が表示されますので選んで押して下さい。（ここでは[1]を選びます。）

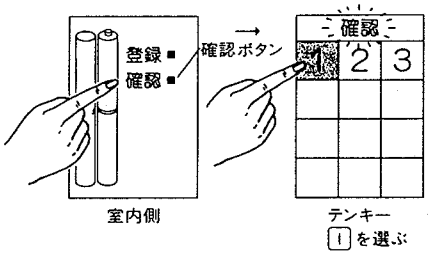

3）[1]に登録された暗証番号が左上から順に表示されます。（暗証番号例：1 2 3 4）



暗証番号1 2 3 4が表示される

4）別の暗証番号を確認したい時は、再度、室内側の確認ボタンを押して、登録の番号[2]、[3]を押して、それぞれ確認して下さい。途中で表示が消えた場合1）～3）の操作を再度行って下さい。

4．家の外からランダムテンキーを施解錠する方法

1）室外側のプッシャーを押して、テンキー部のフタを開けると「ピッ」という音と共に電源が入り、[C]と[#]が表示されます。このとき周囲が暗い場合はテンキーパネルにライトが自動的に点灯します。

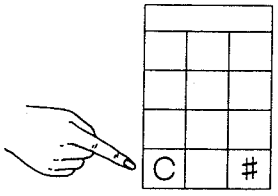

2）[C]を押すと表示盤に[0]～[9]の数字がランダムに表示されます。(図イ)

イ）[C]1回…[0]～[9]の数字位置は、毎回変わります。

ロ）[C]2回…[0]～[9]の数字は、プッシュホンの配列になります。

ハ）[C]3回…数字が全部消えます。

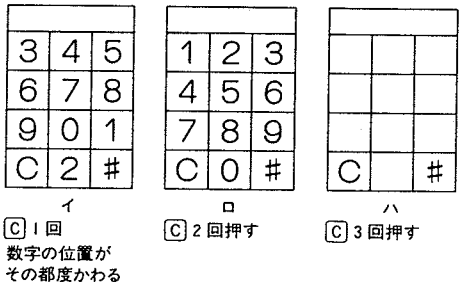

3）[C]を1回または2回押して数字を表示した後、登録済の暗証番号を押します。最後に[#]を押すと、正しければ「ピー」という音と共に表示盤の左上に■の表示が8秒間点滅します。



4）■の表示が点滅している間にレバーハンドルを操作して下さい。

- **解錠中の錠前はデッドボルト(カンヌキ)が出て施錠になります。**
- **施錠中の錠前はデッドボルト(カンヌキ)が引っ込んで解錠になります。**

5．家の中から施解錠する方法

1）サムターンを回してデッドボルトを出し入れします。

- 解錠中の錠前はデッドボルトが出て施錠になります。
- 施錠中の錠前はデッドボルトが引っ込んで解錠になりますので、レバーハンドルを操作して扉を開けてください。

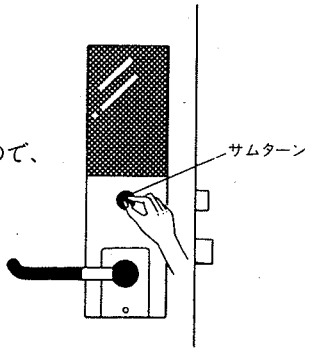

6．ご注意

1）テンキー操作は正しく行って下さい。

ⓐ間違った暗証番号を押すと、テンキーから「ピッピッピッピッ」と4回電子音が鳴ります。この場合、テンキー部は4－1)に戻りますのでもう1度正しい暗証番号を押して下さい。

ⓑ次の誤動作をすると数字が消えます。

i）[C][C][C]と3回以上押した場合―テンキー部は4－1)に戻りますので、もう一度正しい暗証番号を押して下さい。

ii）ボタン操作の間隔を10秒以上あけた時―操作は停止しますのでもう一度フタを閉めてから操作を再開して下さい。

ⓒ暗証番号を連続4回間違えた時及び[C]表示を連続12回以上押した時5分間操作不能となります。

7．電池が消耗してきた場合

1）電池が消耗してきた時(施解錠できる)

電池が消耗してくると、テンキー部の右上に電池の表示が出ますので速やかに(単3×4本)を交換して下さい。なおこの状態ではレバーハンドルを動かして施解錠できます。

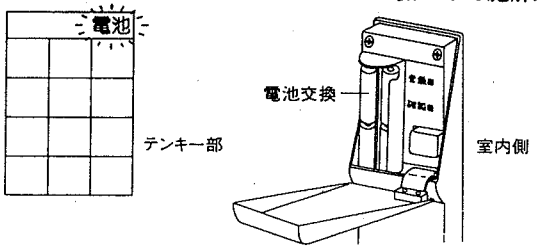

2）さらに電池が消耗してきた時(通常の施解錠ができない)

更に電池が消耗してくると、フタを開けると電池の表示が点滅し、断続が「ピッピッピッ…」と鳴ります。この状態では正しい暗証番号を入力してレバーハンドルを動かしても施解錠できません。施解錠するためには、室外側ユニット右下部の非常操作スイッチを押しながら、テンキーに暗証番号を押して下さい。(1回だけ施解錠できます。)

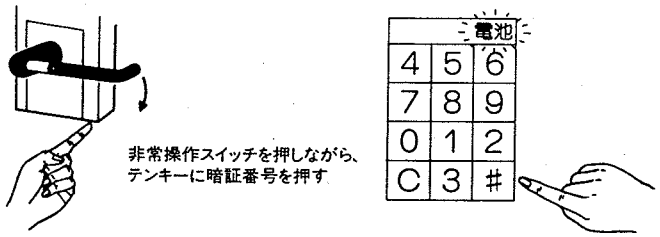

8．非常時のキーでの施解錠操作

電池が完全に消耗した時や、暗証番号を忘れた時など、万が一の場合は、フタを開けシリンダーカバーを両サイドを下に押して下にスライドしてシリンダーを出し、キーで施解錠して下さい。

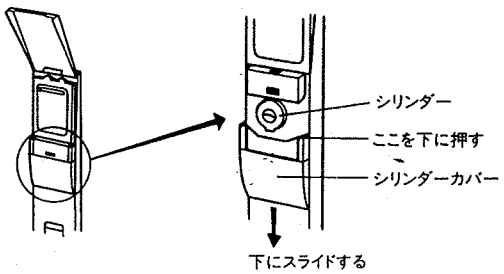

9．ご使用上の注意

テンキーが汚れた場合は乾いた布でふき取って下さい。

テンキーをドライバーなどの鋭利なものでおさえたり、強い衝撃を与えないで下さい。