TOSTEM
トーヨーサッシ株式会社

洗面出窓MB型 ドライヤーフック 取付け説明書

MABS-213 5-70234.Ⓘ.Ⓗ



■お願い

- 取り付ける前に、部品の確認をお願いします。
- ドライヤーフックは、額縁に同梱の木ネジで固定します。
  お好みの位置を決めて取り付けてください。

■部品明細

受 座	ドライヤーフック
1個	1個

皿木ネジ	
φ3.5×16	取付け説明書 1枚
2本	

■取付け方法

1. 受座を額縁にネジで確実に固定します。

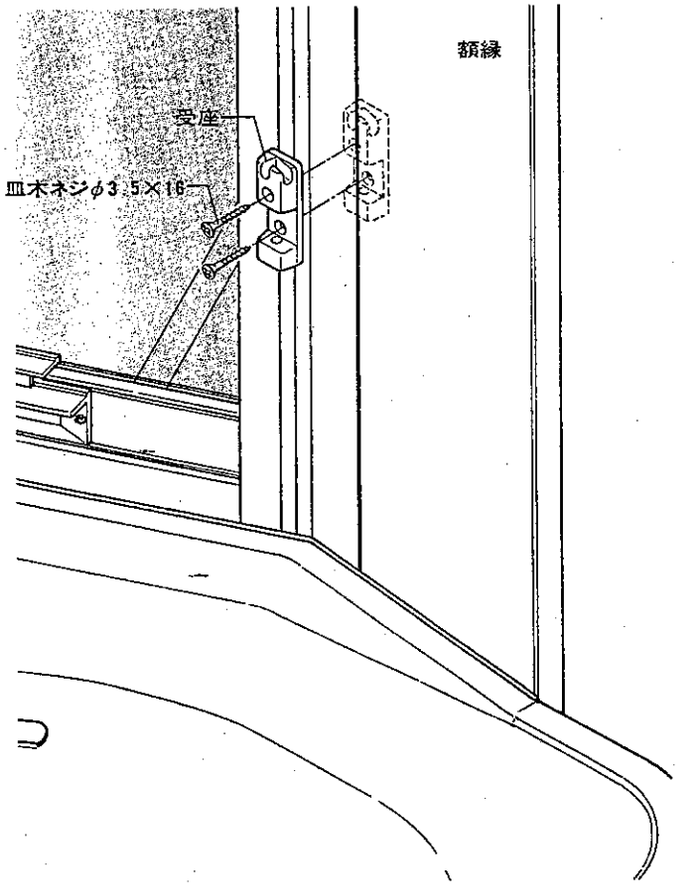
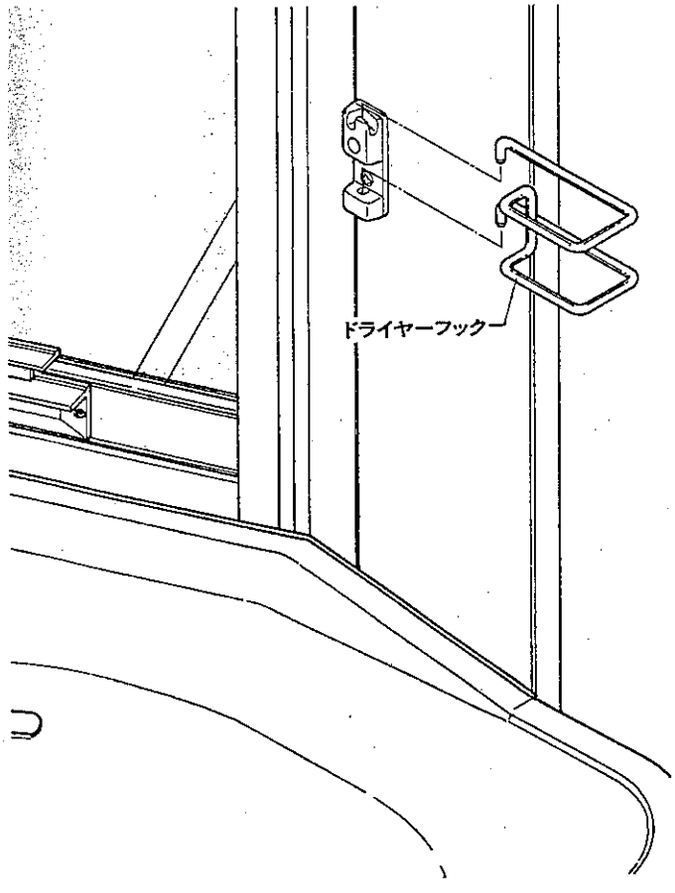
2. ドライヤーフックを受座の固定穴にはめ込みます。