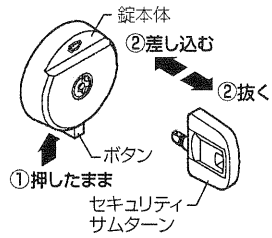


H	部品番号
	LAVS-414

セキュリティサムターンの操作方法

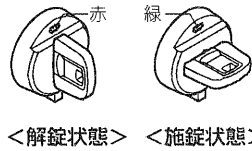
- 施解錠の操作時以外は、セキュリティサムターンを必ず抜いてください。
- セキュリティサムターンの抜き差しは、必ず下部のボタンを押したまま行ってください。押さずに抜き差しをすると、錠本体などが破損するおそれがあります。

130



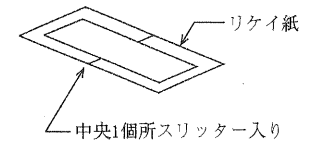
室内側

■施解錠表示



アタリケイ

ラベル1シート1枚綴り



<備考>

- 1.ケミカルマット0.05t裏面アクリル樹脂系接着剤塗布。
- 2.印刷色はスミの1色刷りとする。(UVインキ使用)
- 3.版下は、別途指定版下を使用のこと。
- 4.ラベル貼付位置は、別途指示による。

改訂	△				改訂	△				尺度	1/1	日付	06.05.30	承認	検図	設計	製図	
	△					△				角法	三角法	名称	新玄関ドアシリーズ セキュリティサムターンお願いラベル					
	△					△				図番	4306							
	記号	年月日	担当	変更理由		記号	年月日	担当	変更理由	トステム株式会社								