■仕　様

品　　番	BAN－715S			SSP－415
電　源　電　圧	AC100V　50／60Hz			BAN－715Sより供給
消　費　電　力		BAN－715S単体	最大システム	――
	待機時	2.2W	5.5W	
	錠駆動時	14.3W	17W	
外　形　寸　法	高さ71×幅90×奥行52mm（埋込み部44mm：プレート無）			高さ72×幅47×奥行44mm（埋込み部36mm：プレート無）
質　量（重　量）	約240g（プレート無）			約70g（プレート無）
適合埋込ボックス	JIS2コ用深型ボックス			JIS1コ用深型ボックス
適　合　プレ　ー　ト	2連接穴フルカラープレート			3コ用フルカラープレート
設　置　方　法	壁埋込み			
接　続　台　数	SSP-415最大4台、SSP-915（照明スイッチ）1台			
付　属　品（取付け時に使用）	小ねじ4本（4mm×25mm）木ねじ4本（4mm×16mm）			小ねじ2本（4mm×25mm）木ねじ2本（4mm×16mm）

便利メモ（おぼえのため、記入されると便利です。）

お買い上げ日	年　月　日	品番	BAN-715S SSP-415
販　売　店　名	電話（　）　－		

A1194－0
7L0734AZAJ

美和ロック株式会社
〒105　東京港区芝3丁目1番12号　電話(03)3452-5551

MIWA

電気錠システム

品番　BAN-715S（2線式住宅用電気錠操作盤）
SSP-415（操作表示器）

取扱説明書

保証書別添付



BAN-715S（電気錠操作盤）

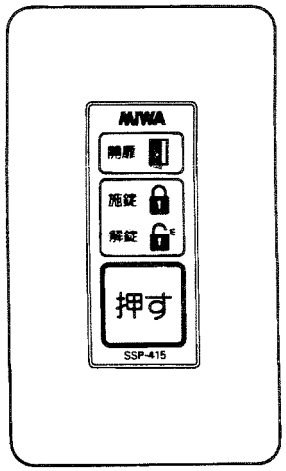

SSP-415（操作表示器）

このたびは電気錠システムをお買い上げいただき、ありがとうございました。

●この説明書と保証書をよくお読みのうえ、正しくお使いください。そのあと大切に保存し、必要なときお読みください。
●保証書は必ず「お買い上げ日・販売店名」などの記入を確かめて、販売店からお受け取りください。

■はじめに

本機(電気錠操作盤、操作表示器)は、ドアなどに取付けた電気錠の施・解錠に使用します。

ご注意

- ●電気錠の種類によって使い勝手が異なりますので、販売店より必ず説明を受けてください。
- ●ドア自身の故障についての責任は負いかねますので、ご了承ください。

使 い か た

※説明は、BAN-715S(電気錠操作盤)の外観を使用していますが、「各部のなまえ」「使いかた」は、SSP-415(操作表示器)も同じです。

■各部のなまえ

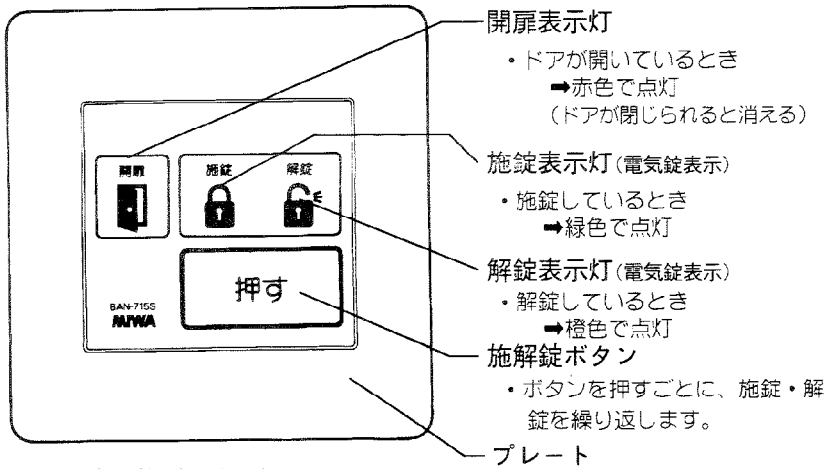

- 開扉表示灯
  - ・ドアが開いているとき
    ➡赤色で点灯
    (ドアが閉じられると消える)
- 施錠表示灯(電気錠表示)
  - ・施錠しているとき
    ➡緑色で点灯
- 解錠表示灯(電気錠表示)
  - ・解錠しているとき
    ➡橙色で点灯
- 施解錠ボタン
  - ・ボタンを押すごとに、施錠・解錠を繰り返します。
- プレート

■電気錠の施錠・解錠のしかた

①ドアが閉じている(ドア開表示灯が消えている)ことを確認する

注)開いているとボタンを押しても施錠・解錠はできません。

②施解錠ボタンを押す

③施錠・解錠表示灯を見て状態を確認する

- ・施錠すると➡施錠表示灯が緑色で点灯
- ・解錠すると➡解錠表示灯が橙色で点灯

注)停電のときは、ランプ表示・ボタン操作ともできません。必ず錠の状態を確認し、手動で施錠・解錠してください。停電復帰後は、停電中の状態を保持します。

■自動施錠機能について

●「自動施錠」とは、電気錠を解錠してドアを開けて外出または入室したのちにドアをしめれば自動的に施錠される機能です。もし、ドアを開けなければ20秒後に施錠します。

※「自動施錠」機能は、あらかじめ本機(BAN-715S)内部のスイッチ設定が必要です。販売店にご相談ください。

注)電気錠を手動(サムターン)で解錠してドアを開けたのちドアを閉めたときは、本機(BAN-715S)が「自動施錠」になっていても施錠されません。

注)「自動施錠」になっているときは、ドアの外に締め出される可能性があります。注意してご使用ください。

注)「自動施錠」になっていても、半ドアでは施錠されません。

注)施錠できなかった時は、解錠表示とドア開表示が交互に点滅します。ドアと錠の状態をご確認ください。

■お手入れについて

●ふだんは…やわらかい布でふいてください。

●汚れが目立つときは…やわらかい布を台所用洗剤を薄めた液に浸し、固く絞ってふきとります。

●下記のものは機器の表面を傷めますので、絶対に使用しないでください。

粉せっけん／みがき粉／ベンジン
シンナー／ワックス／石油／熱湯



※化学ぞうきんをご使用の際は、その注意書に従ってください

◆電気錠のお手入れは、電気錠の説明書に従ってください

■施解錠ボタンや表示灯などの寿命について

●本機は一般住宅用のため、業務用など特殊な使用条件でお使いの場合、寿命が短くなることがあります。

■アフターサービス

■保証書(別添付)

必ずお買い上げの販売店からお買い上げ日・販売店名などの記入をお確かめのうえ受け取り、よくお読みのあと、保管してください。

保証期間:お買い上げ日から1年間

■保証期間中は

保証書の規定に従って、出張修理させていただきます。

●修理を依頼されるときは

お買い上げの販売店へご連絡ください。

なお、補修用部品の保有期間は、製造打ち切り後7年です。