MAE-463 3イ-940402.①.②

ご用命は

TOSTEM
トステム株式会社
本社　〒136 東京都江東区大島2-1-1

●この商品に関するお問い合わせ先　商品相談室 TEL 03(3638)8181 FAX 012-012-6001
●その他商品に関するお問い合わせ先
住宅用サッシ・ドア・エクステリア　商品相談室 TEL 03(3638)8181 FAX 012-012-6001
ビル用サッシ・ドア　ビル建材本部 TEL 03(3638)8230
住宅設備機器　住器統轄部 TEL 03(3638)8213
システム建材　リビング建材部 TEL 03(3638)8950
外壁材　トステムセラ TEL 03(3672)2181

TOSTEM

お施主さま用

イタリヤⅢ
電動タイプ

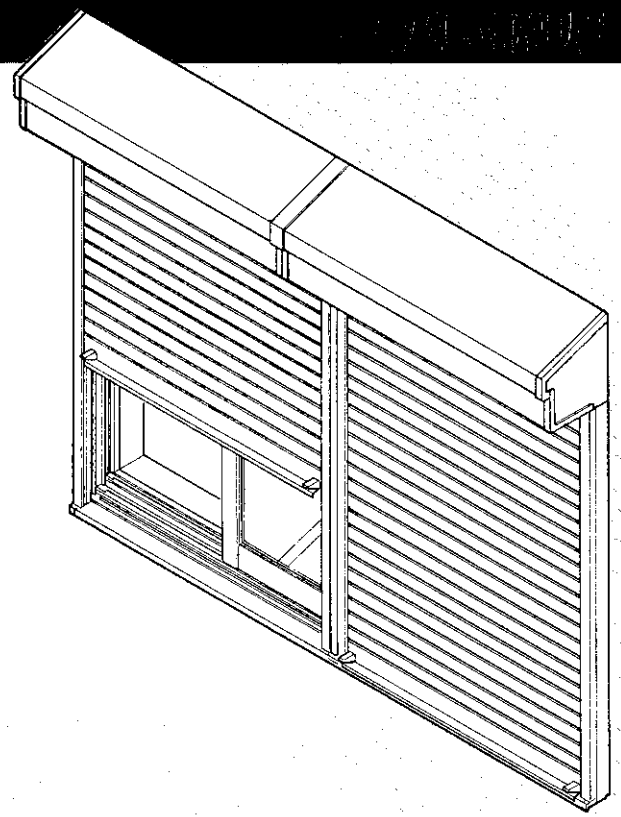

ご愛用者の皆様へ

このたびは「イタリヤIII 電動タイプ」をお買い上げいただきまして誠にありがとうございました。
この説明書をよくお読みの上、正しくご使用ください。
また、お読みになった後は、大切に保存してください。

目 次

■ご愛用者の皆様へ……1
■目次……1
■各部の名称……2
■ご使用上のお願い……3・4
■操作方法……5
■お手入れの方法……6・7
■「イタリヤ」が動かない場合……8
■保証について……9

各部の名称

【本体】

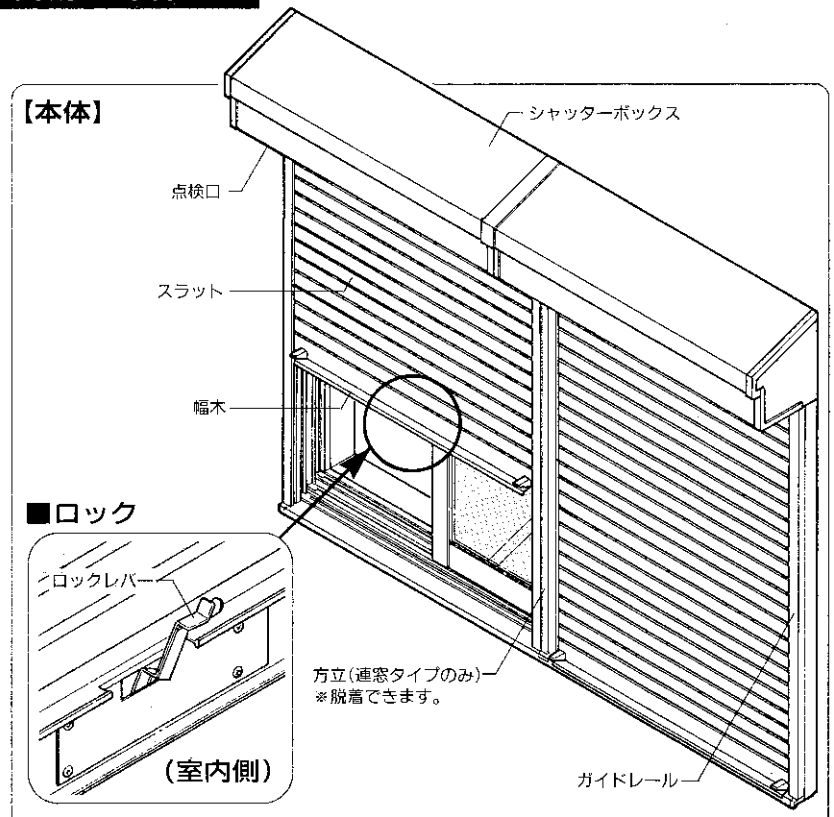

■ロック

【壁スイッチ(EASY411)】

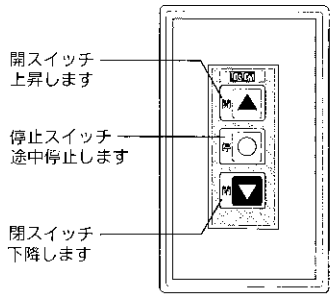

■自動停止機構について

※イタリヤは開閉中に異物を検知すると、その場で停止します。
自動停止機構はあくまで補助手段です。異物のないことを確認した後、操作してください。

■停電時、自動的に手動開閉になります。

停電、長期間留守にする場合は、ロックを施錠してください。

ご使用上のお願い

1「イタリヤ」の開閉位置に人がいないこと、又は、物がないことを確かめてから作動させてください。また、安全のため開き障子等は必ず閉めた状態で「イタリヤ」を作動させてください。
自動停止機構はあくまでも補助手段です。



2「イタリヤ」を開閉するときは、必ず解錠してあることを確認してください。
（5ページ参照）



3おやすみ、又は外出の際は、防犯上「イタリヤ」を閉めても、必ず内側（サッシ等）のカギもかけてください。
（強風、雨の際にもきちんと閉めてください。）
停電のときや、長期にわたって留守にするときは、ロックレバーで施錠してください。
（5ページ参照）



4「イタリヤ」下部の水切り部やガイドレール内部に、雪や異物等がないか気をつけ、常に清掃してください。



5無理に引っ張ったり、押し上げたりしますと、故障の原因となりますのでおやめください。
（停電時のみ手動で開閉できます。）



6「イタリヤ」ボックス部分にはしごをかけたり、上にのったりしないでください。
（ボックス上部に雪が積もった場合は、取り除いてください。）



7冬期に、「イタリヤ」が凍結した場合は、溶けるまで待ってから作動させてください。



8「イタリヤ」には故意に物をぶつけたりしないでください。変形するおそれがあります。
変形するとスムーズに開閉しなくなります。



操作方法

■開閉方法

※イタリヤは、全開、又は全閉すると自動的に止まります。
（停止スイッチ 停 を押すと動きが止まります。再び作動させたい場合は開閉スイッチを押します。）
また、開閉中に異物を検知すると自動的に止まります。
万一、異物等をはさみ込んだ場合は、開スイッチを押し、イタリヤを上昇させ異物を取り除いた後に、開閉させてください。

■開閉スイッチを押します。

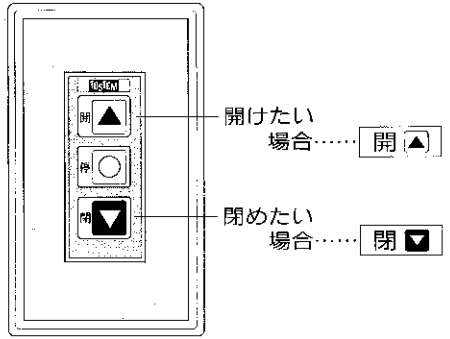

●停電時の開閉方法

幅木中央部をもって手動で開閉してください。
（停電時のみ手動で開閉できます。）

●施解錠方法

幅木の室内側にあるロックレバーで施解錠します。

1. 施錠方法

レバーをつまみ、そのまま ↙ の方向に倒してください。

①レバーをしっかりつまみます。
②固定が外れ、↙ の方向に倒れて、施錠します。

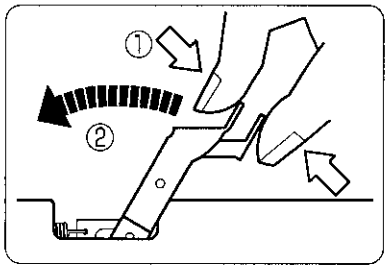

2. 解錠方法

レバーが固定されるまで、↗ の方向に倒してください。
※開閉するときは、必ず解錠してあることを確認してください。

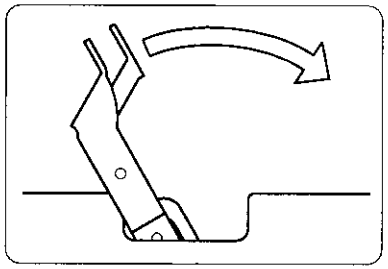

お手入れの方法

1表面についたホコリ、砂などを取り除きます。
ガイドレール部分についたゴミもきれいに掃除してください。

2ガイドレール等のアルミ部分の汚れは水で濡らしたぞうきんでふきとります。とくに汚れがひどい部分は、中性洗剤をうすめた液で汚れを落とした後、洗剤が残らないように水洗いしてください。

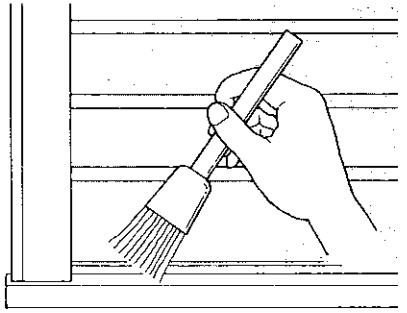

3スラットやボックス等の鋼板は水をきらうため、水洗いはなるべくさけてください。また洗剤は、表面の塗装をいためることがあります。汚れがひどく、どうしても水洗いが必要な場合は柔らかい布を使ってください。



4全体をからぶきしてください。
※表面についたゴミ、ホコリは腐食の原因になります。定期的に掃除してください。

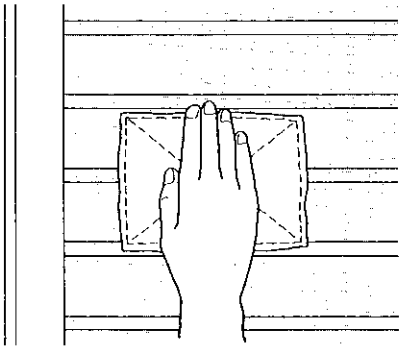

お手入れの方法

【ご注意】

1. アルミの表面は傷つきやすいので、柔らかい布かスポンジを使用し、金属製ブラシや金ベラはさけてください。



2. 隅のお手入れは歯ブラシや洋服ブラシをお使いになると便利です。



3. 万一、鋼板部にサビが発生したときは目のこまかい紙ヤスリなどでサビを完全に落としたあと、市販のスプレー式透明ラッカーを吹きつけてください。(スラットの嵌合部等可動部にかからない様注意してください。)

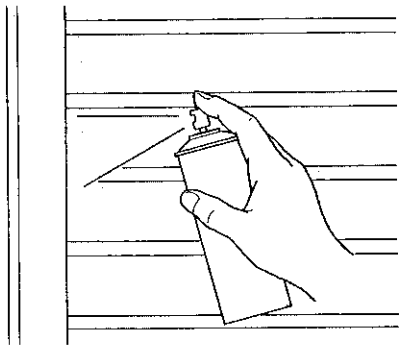

「イタリヤ」が動かない場合

下記の項目を確認してください。

1. 停電ではないですか?
2. ブレーカーが落ちていませんか?
3. スイッチは確実に押しましたか?
4. ロックは解錠されていますか?
5. ガイドレールに障害物がありませんか?
6. ガイドレールやスラット等が変形していませんか?
7. 「イタリヤ」が凍結していませんか?



保証について

⑴ 保証者
　トステム株式会社
⑵ 保証の対象者
　住宅の所有者
⑶ 対象商品
　トステムブランドで販売している一般住宅用商品及びエクステリア商品
⑷ 保証内容
　通常の取扱いによって生じた品質不良、性能及び機能の低下によるもので、かつ当社が認定したもの。
⑸ 保証期間
　当社商品の取付完了後２年間
　（電装部品については１年間）
　但し、完了時期については所有者が立証責任を負う。
⑹ 品質保証の免責事項
　原因が次の様な場合は、保証期間内であっても有償修理となります。
　イ. 環境が特に悪い地域の場所に取り付けられたもの。
　　（例えば塩害や大気中の砂塵や煤煙、各種金属粉、亜硫酸ガス、アンモニア、車の排気ガス等の反応物質が付着して起こす腐食、高温、低温、多湿による損傷や故障）
　ロ. 保証者の表示した取扱いから逸脱したもの。
　　（a）モルタル（アルミに接触する部分）に海砂を使用
　　（b）モルタル（アルミに接触する部分）に急結剤を使用
　　（c）塩分等を含んだ木材を使用
　　（d）施工指示通りに施工がなされていない（コーキング等）
　　（e）中性洗剤以外のクリーニング剤を使用
　ハ. 使用者もしくは第三者の誤り、または不当な修理や改造によるもの。
　ニ. 保証者が表示した以上の性能を必要とする個所に取り付けられたために発生したもの。
　ホ. 不可抗力（天災、地変、地盤沈下、火災、爆発、騒乱、落雷、異常電圧等）により発生したもの。
　ヘ. 建具構成材であっても当社供給範囲外のもの（ガラス等）
　ト. 一般住宅用とは認められない使用目的に使用されたもの。