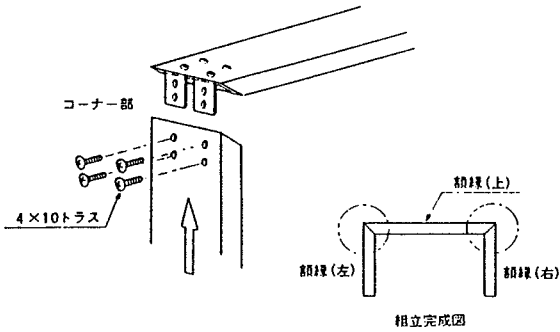


新日軽 サンスペースKEG型浴室出窓用アルミ地板組立説明書

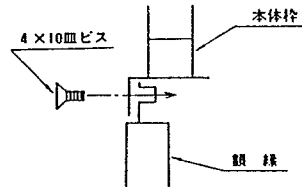
□室内額縁の組立て

※浴室タイプは全て室内額縁付きです。



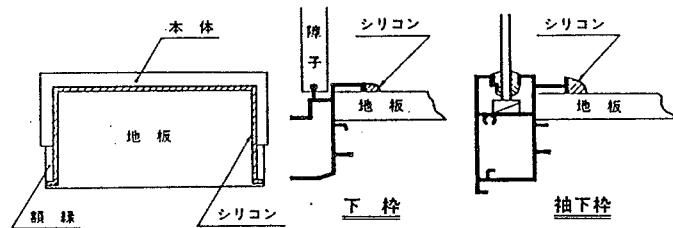
□室内額縁と本体の固定

※本体棒（上棒・縦棒）の取付は4×10皿ビスで取付けて下さい。



□シリコン処理

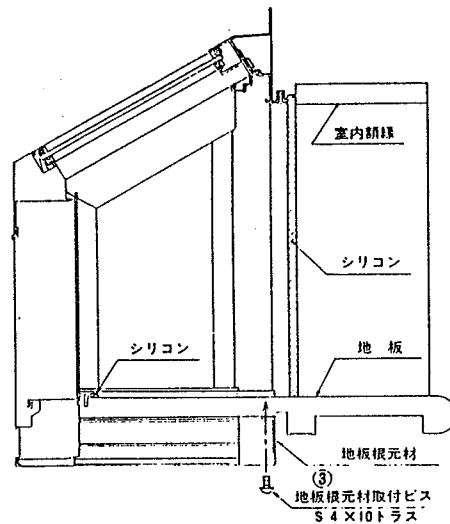
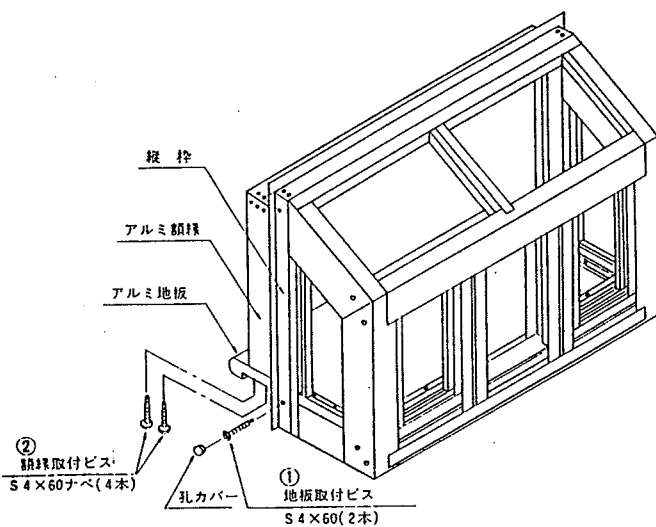
※下記箇所シリコン処理して下さい。



□出窓本体とアルミ地板の組立及び アルミ地板と室内額縁の組立

①本体にアルミ地板を差し込み地板取付ビス(S4×60ナベ)で取付けて下さい。

②組み立てられた室内額縁をアルミ地板下面から額縁取付ビス(S4×60ナベ)で取付けて下さい。



③アルミ地板を地板根元材取付ビス(S4×8トラス)で地板根元材に取付けて下さい。