ME-206 はるるタイプ取扱説明書（お施主様用）

取説番号 ME-206

新日軽のトップライト

はるる

光センサー・雨センサー付

取扱い説明書



このたびは、
センサー付トップライト「はるる」を
お買いあげいただきまして、
まことにありがとうございました。
この「取扱い説明書」をよくお読みいただき、
正しくご使用ください。
なお、この「取扱い説明書」は
大切に保存してください。

お願いとお手入れ方法

●コントロールボックス内部には、電子回路が組み込まれていますので、水や溶剤をかけたり、ぬれた布で表面プレートをふいたりしないでください。
●表面プレートが汚れた場合は、乾いた布で汚れを落してください。また、コントロールボックスは鋭利なもので突いたりしないでください。
●センサー付トップライト「はるる」の連続開閉はなるべくさけてください。
●雨センサーは、表面が汚れると雨が降っても作動しなくなったり、 雨も降らないのに作動したりすることがありますので、定期的に（目安として一週間に一度）雨センサーの表面を清掃してください。
●雨センサーの清掃方法は、ぬれた布で表面のホコリを取り除き、次に乾いた布できれいにふいてください。
布は油分が付着しないものを使用してください。
●障子の開閉中は、枠と障子の間に絶対に物や手を入れないでください。ケガや故障の原因になります。

保証について

このたびは、当社製品をお買い上げいただきまして、まことにありがとうございます。
センサー付トップライト「はるる」の保証期間は、取付完了日から1年間です。なお、保証期間中でも有料になることがありますので、下記の事項をよくお読みください。

●この商品は厳密な品質管理と検査を経てお届けしたものです。万一、正常な使用状態において故障した場合には、取付完了日より1ヶ年間無料で修理いたします。
(1)修理は、お買上げの販売店に、ご贈答やご転居で依頼店のない場合は、製造元へご相談ください。
(2)無料修理期間中でも、次の場合は有料修理になります。
㋑誤った使用方法、あるいは取扱上の不注意によって生じた損傷や故障。
㋺不当な修理や改造によって生じた損傷や故障。
㋩火災、風水害、地震、雷、その他天災地変ならびに公害、塩害、ガス害、異常電圧など外部要因によって生じた損傷や故障。
㋥当社供給範囲外の部材を使用した…（ガラスなど）。
㋭一般住宅用以外に使用されたもの。

新日軽株式会社
本社／〒135 東京都江東区木場2-7-23（第一びる）

新日軽

システム構成と各部の名称

センサーが自然な快適さを求めて自動開閉

センサーとは、人間でいうと見る、聞く、触れるなどの五感に相当するものです。雨センサーと光センサーが、センサー付トップライト「はるる」の感覚器です。陽光と天候の変化をこの2つのセンサーがとらえ、電動オペレーターに伝達し、自動的に窓を開け閉めさせます。

＊雨センサー、光センサーともに、感知してから窓を開閉するのに要する時間は約30～40秒です。

■雨センサー

雨か晴れかを感知するセンサーです。感知部分に水滴が当ると雨と判断します。また、感知部分に付いていた水分が乾くと、雨がやんだと判断し、再び窓は開きます。

●雨センサー



■光センサー

朝か夜かを、陽光によって判断するセンサーです。まわりの明るさ、暗さによって窓の開閉を指示します。開閉する時刻は季節や地域によって多少異なります。

●光センサー



＊雨センサーは感知部分が汚れると感度が鈍くなります。取付ける際には、雨の当る所、かつ汚れをふきとりやすい場所に取付けてください。

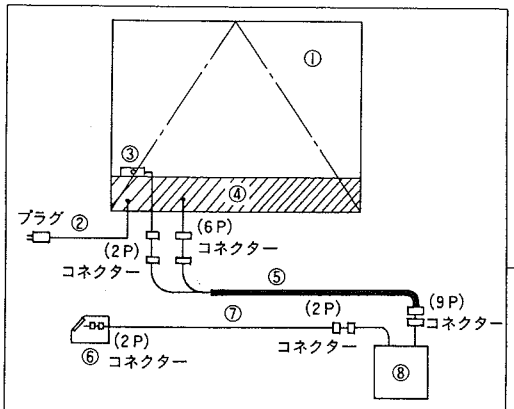

①トップライト本体
②電源コード、プラグ(AC100V)
③光センサー
④電動オペレーター
⑤オペレーター用配線コード(5m)
⑥雨センサー
⑦雨センサー配線コード(15m)
⑧コントロールボックス(壁埋込み型)



❶トップライト本体
❷光センサー
❸電動オペレーター
❹コンセント(AC100V)
❺コントロールボックス
❻雨センサー
——— 電源コード・プラグ
——— オペレーター用配線コード(5m)
－－－ 雨センサー用配線コード(15m)